

COMUNE DI RANICA

PROVINCIA DI BERGAMO

RANICA
VIA GAVAZZENI, 1 - 24020 - BG
C.F.: 00330380163
P. I.V.A.: 00330380163



CONTO DEL BILANCIO ANNO 2010



COMUNE DI RANICA

PROVINCIA DI BERGAMO

RANICA
VIA GAVAZZENI, 1 - 24020 - BG
C.F.: 00330380163
P. I.V.A.: 00330380163



CONTO DEL BILANCIO ANNO 2010



PARTE ENTRATA

CONTO DEL BILANCIO - PARTE ENTRATA ANNO 2010

| Codice e Num. | DESCRIZIONE | | Residui conservati e Stanziamenti definitivi di Bilancio | Conto del tesoriere | Determinazioni Residui | Accertamenti | Maggiori o Minori Entrate |
|--|--|----|--|---------------------|------------------------------------|-----------------------------------|----------------------------|
| | | | | Riscossioni | Residui da riportare | | |
| | | RS | Residui (A) | Residui (B) | Residui (C) | Residui (D = B + C) | (E = D - A) (E = A - D) |
| | | CP | Competenza (F) | Competenza (G) | Competenza (H) | Competenza (I = G + H) | (L = I - F) (L = F - I) |
| | | T | Totale (M) | Totale (N) | Residui al 31 dicembre (O = C + H) | Accert. al 31dicembre (P = D + I) | |
| 0000000 | AVANZO DI AMMINISTRAZIONE | RS | 0,00 | 0,00 | 0,00 | 0,00 | 0,00 |
| 0 | | CP | 0,00 | 0,00 | 0,00 | 0,00 | 0,00 |
| 1 0 | | T | 0,00 | 0,00 | 0,00 | 0,00 | |
| 0000000 | AVANZO AMMINISTRAZIONE: VINCOLATO | RS | 0,00 | 0,00 | 0,00 | 0,00 | 0,00 |
| 0 | | CP | 0,00 | 0,00 | 0,00 | 0,00 | 0,00 |
| 1 1 | | T | 0,00 | 0,00 | 0,00 | 0,00 | |
| 0000000 | AVANZO DI AMMINISTRAZIONE: FINANZIAMENTO INVESTIMENTI | RS | 0,00 | 0,00 | 0,00 | 0,00 | 0,00 |
| 0 | | CP | 0,00 | 0,00 | 0,00 | 0,00 | 0,00 |
| 1 2 | | T | 0,00 | 0,00 | 0,00 | 0,00 | |
| 0000000 | AVANZO DI AMMINISTRAZIONE: FONDO AMMORTAMENTO | RS | 0,00 | 0,00 | 0,00 | 0,00 | 0,00 |
| 0 | | CP | 0,00 | 0,00 | 0,00 | 0,00 | 0,00 |
| 1 3 | | T | 0,00 | 0,00 | 0,00 | 0,00 | |
| 0000000 | AVANZO DI AMMINISTRAZIONE: NON VINCOLATO | RS | 0,00 | 0,00 | 0,00 | 0,00 | 0,00 |
| 10 | | CP | 835.616,00 | 0,00 | 0,00 | 0,00 | -835.616,00 |
| 1 4 | | T | 835.616,00 | 0,00 | 0,00 | 0,00 | |
| <input type="checkbox"/> AVANZO DI AMMINISTRAZIONE | | RS | | | | | |
| | | CP | 835.616,00 | | | | -835.616,00 |
| | | T | 835.616,00 | | | | |
| TITOLO : 1 ENTRATE TRIBUTARIE | | | | | | | |
| CATEGORIA : 1 Imposte | | | | | | | |
| 1010101 | Imposta Comunale Immobili | RS | 194.651,78 | 198.913,88 | | 198.913,88 | 4.262,10 |
| | | CP | 891.100,00 | 739.041,59 | 124.535,24 | 863.576,83 | -27.523,17 |
| | | T | 1.085.751,78 | 937.955,47 | 124.535,24 | 1.062.490,71 | |
| 1010102 | Imposta Comunale per l'esercizio di Imprese Arti Professioni | RS | | | | | |
| | | CP | | | | | |
| | | T | | | | | |
| 1010103 | Imposta comunale sulla pubblicità | RS | 5.930,01 | 5.930,01 | | 5.930,01 | |
| | | CP | 29.000,00 | 22.098,03 | 4.273,52 | 26.371,55 | -2.628,45 |
| | | T | 34.930,01 | 28.028,04 | 4.273,52 | 32.301,56 | |
| 1010104 | Imposta comunale addizionale consumo energia elettrica | RS | 5.504,38 | 5.504,38 | | 5.504,38 | |
| | | CP | 61.000,00 | 56.811,37 | 2.188,63 | 59.000,00 | -2.000,00 |
| | | T | 66.504,38 | 62.315,75 | 2.188,63 | 64.504,38 | |
| 1010105 | Addizionale I.R.P.E.F. | RS | 280.439,44 | 261.201,57 | 26.281,14 | 287.482,71 | 7.043,27 |
| | | CP | 255.000,00 | 72.363,71 | 182.636,29 | 255.000,00 | |
| | | T | 535.439,44 | 333.565,28 | 208.917,43 | 542.482,71 | |
| 1010106 | Compartecipazione Addizionale I.R.P.E.F. | RS | | | | | |
| | | CP | 102.292,00 | 102.291,64 | | 102.291,64 | -0,36 |
| | | T | 102.292,00 | 102.291,64 | | 102.291,64 | |
| 1010110 | Altre imposte | RS | 1.000,00 | | 1.000,00 | 1.000,00 | |
| | | CP | 200,00 | 123,63 | | 123,63 | -76,37 |
| | | T | 1.200,00 | 123,63 | 1.000,00 | 1.123,63 | |
| <input type="checkbox"/> TOTALI CATEGORIA 01 | | RS | 487.525,61 | 471.549,84 | 27.281,14 | 498.830,98 | 11.305,37 |
| | | CP | 1.338.592,00 | 992.729,97 | 313.633,68 | 1.306.363,65 | -32.228,35 |
| | | T | 1.826.117,61 | 1.464.279,81 | 340.914,82 | 1.805.194,63 | |
| CATEGORIA : 2 Tasse | | | | | | | |

CONTO DEL BILANCIO - PARTE ENTRATA ANNO 2010

| Codice e Num. | DESCRIZIONE | | Residui conservati e Stanzamenti definitivi di Bilancio | Conto del tesoriere | Determinazioni Residui | Accertamenti | Maggiori o Minori Entrate |
|---|--|----|---|---------------------|------------------------------------|------------------------------------|----------------------------|
| | | | | Riscossioni | Residui da riportare | | |
| | | RS | Residui (A) | Residui (B) | Residui (C) | Residui (D = B + C) | (E = D - A) (E = A - D) |
| | | CP | Competenza (F) | Competenza (G) | Competenza (H) | Competenza (I = G + H) | (L = I - F) (L = F - I) |
| | | T | Totale (M) | Totale (N) | Residui al 31 dicembre (O = C + H) | Accert. al 31 dicembre (P = D + I) | |
| 1020121 | Tariffa Igiene Ambientale | RS | | | | | |
| | | CP | 460.000,00 | 8,71 | 459.991,29 | 460.000,00 | |
| | | T | 460.000,00 | 8,71 | 459.991,29 | 460.000,00 | |
| 1020123 | Ruoli suppletivi N.U. | RS | | | | | |
| | | CP | | | | | |
| | | T | | | | | |
| 1020125 | Addizionale erariale su ruoli suppletivi | RS | | | | | |
| | | CP | 10,00 | | | | -10,00 |
| | | T | 10,00 | | | | |
| 1020126 | Altre tasse | RS | | | | | |
| | | CP | 100,00 | 1.935,56 | | 1.935,56 | 1.835,56 |
| | | T | 100,00 | 1.935,56 | | 1.935,56 | |
| ☐ TOTALI CATEGORIA 02 | | RS | | | | | |
| | | CP | 460.110,00 | 1.944,27 | 459.991,29 | 461.935,56 | 1.825,56 |
| | | T | 460.110,00 | 1.944,27 | 459.991,29 | 461.935,56 | |
| CATEGORIA : 3 Tributi speciali ed altre entrate tributarie proprie | | | | | | | |
| 1030130 | Diritti per le pubbliche affissioni | RS | 1.924,65 | 1.924,65 | | 1.924,65 | |
| | | CP | 4.500,00 | 3.555,81 | 1.020,03 | 4.575,84 | 75,84 |
| | | T | 6.424,65 | 5.480,46 | 1.020,03 | 6.500,49 | |
| 1030137 | | RS | | | | | |
| | | CP | | | | | |
| | | T | | | | | |
| ☐ TOTALI CATEGORIA 03 | | RS | 1.924,65 | 1.924,65 | | 1.924,65 | |
| | | CP | 4.500,00 | 3.555,81 | 1.020,03 | 4.575,84 | 75,84 |
| | | T | 6.424,65 | 5.480,46 | 1.020,03 | 6.500,49 | |
| ☐ TOTALI TITOLO 1 | | RS | 489.450,26 | 473.474,49 | 27.281,14 | 500.755,63 | 11.305,37 |
| | | CP | 1.803.202,00 | 998.230,05 | 774.645,00 | 1.772.875,05 | -30.326,95 |
| | | T | 2.292.652,26 | 1.471.704,54 | 801.926,14 | 2.273.630,68 | |

CONTO DEL BILANCIO - PARTE ENTRATA ANNO 2010

| Codice e Num. | DESCRIZIONE | | Residui conservati e Stanziamenti definitivi di Bilancio | Conto del tesoriere | Determinazioni Residui | Accertamenti | Maggiori o Minori Entrate | |
|---|---|------------|--|------------------------------------|------------------------|----------------|---------------------------|----------------------------|
| | | | | Riscossioni | Residui da riportare | | | |
| | | | RS | Residui (A) | Residui (B) | Residui (C) | Residui (D = B + C) | (E = D - A) (E = A - D) |
| | | | CP | Competenza (F) | Competenza (G) | Competenza (H) | Competenza (I = G + H) | (L = I - F) (L = F - I) |
| T | Totale (M) | Totale (N) | Residui al 31 dicembre (O = C + H) | Accert. al 31 dicembre (P = D + I) | | | | |
| TITOLO : 2 ENTRATE DERIVANTI DA CONTRIBUTI E TRASF. CORRENTI DELLO STATO, DELLA REGIONE E DI ALTRI ENTI PUBBLICI ANCHE IN RAPPORTO ALL'ESERCIZIO DI FUNZ. DELEG. | | | | | | | | |
| CATEGORIA : 1 Contributi e trasferimenti correnti dallo Stato | | | | | | | | |
| 2010201 | Trasferimenti dallo Stato : Fondo ordinario | RS | | | | | | |
| | | CP | 383.033,00 | 401.048,05 | 10.480,61 | 411.528,66 | 28.495,66 | |
| | | T | 383.033,00 | 401.048,05 | 10.480,61 | 411.528,66 | | |
| 2010202 | Trasferimenti dallo Stato: Fondo consolidato | RS | | | | | | |
| | | CP | 71.329,00 | 71.328,82 | | 71.328,82 | -0,18 | |
| | | T | 71.329,00 | 71.328,82 | | 71.328,82 | | |
| 2010203 | Trasferimenti dallo Stato: Fondo perequativo degli squilibri della fiscalità locale | RS | | | | | | |
| | | CP | 11.412,00 | 11.412,00 | | 11.412,00 | | |
| | | T | 11.412,00 | 11.412,00 | | 11.412,00 | | |
| 2010204 | Trasferimenti dallo Stato: Fondo per lo sviluppo degli investimenti | RS | | | | | | |
| | | CP | 54.614,00 | 54.613,95 | | 54.613,95 | -0,05 | |
| | | T | 54.614,00 | 54.613,95 | | 54.613,95 | | |
| 2010205 | Trasferimenti dallo Stato per finalità diverse | RS | 157.999,62 | 162.677,46 | 67,75 | 162.745,21 | 4.745,59 | |
| | | CP | 586.558,00 | 582.079,27 | 7.220,40 | 589.299,67 | 2.741,67 | |
| | | T | 744.557,62 | 744.756,73 | 7.288,15 | 752.044,88 | | |
| ☐ TOTALI CATEGORIA 01 | | RS | 157.999,62 | 162.677,46 | 67,75 | 162.745,21 | 4.745,59 | |
| | | CP | 1.106.946,00 | 1.120.482,09 | 17.701,01 | 1.138.183,10 | 31.237,10 | |
| | | T | 1.264.945,62 | 1.283.159,55 | 17.768,76 | 1.300.928,31 | | |
| CATEGORIA : 2 Contributi e trasferimenti correnti dalla Regione | | | | | | | | |
| 2020211 | Trasferimenti dalla Regione: Risorse destinate all'Istruzione | RS | | | | | | |
| | | CP | | | | | | |
| | | T | | | | | | |
| 2020217 | Trasferimenti dalla Regione in conto interessi su mutuo | RS | | | | | | |
| | | CP | 352,00 | 351,19 | | 351,19 | -0,81 | |
| | | T | 352,00 | 351,19 | | 351,19 | | |
| 2020218 | Trasferimenti dalla Regione: Risorse destinate a Funzioni nel Settore Sociale | RS | | | | | | |
| | | CP | | | | | | |
| | | T | | | | | | |
| ☐ TOTALI CATEGORIA 02 | | RS | | | | | | |
| | | CP | 352,00 | 351,19 | | 351,19 | -0,81 | |
| | | T | 352,00 | 351,19 | | 351,19 | | |
| CATEGORIA : 5 Contributi e trasferimenti correnti da altri enti del settore pubblico | | | | | | | | |
| 2050241 | Trasferimenti da Provincie: Risorse destinate a finalità diverse | RS | | | | | | |
| | | CP | | | | | | |
| | | T | | | | | | |
| 2050244 | Trasferimento da Comunità Montana: Risorse destinate a finalità diverse | RS | | | | | | |
| | | CP | | | | | | |
| | | T | | | | | | |
| 2050245 | Trasferimenti da aziende sanitarie e ospedaliere | RS | 9.100,00 | 9.311,00 | | 9.311,00 | 211,00 | |
| | | CP | 9.100,00 | | 9.100,00 | 9.100,00 | | |
| | | T | 18.200,00 | 9.311,00 | 9.100,00 | 18.411,00 | | |

CONTO DEL BILANCIO - PARTE ENTRATA ANNO 2010

| Codice e Num. | DESCRIZIONE | | Residui conservati e Stanzamenti definitivi di Bilancio | Conto del tesoriere | Determinazioni Residui | Accertamenti | Maggiori o Minori Entrate |
|-----------------------|---|--------------|---|---------------------|------------------------------------|-----------------------------------|----------------------------|
| | | | | Riscossioni | Residui da riportare | | |
| | | RS | Residui (A) | Residui (B) | Residui (C) | Residui (D = B + C) | (E = D - A) (E = A - D) |
| | | CP | Competenza (F) | Competenza (G) | Competenza (H) | Competenza (I = G + H) | (L = I - F) (L = F - I) |
| | | T | Totale (M) | Totale (N) | Residui al 31 dicembre (O = C + H) | Accert. al 31dicembre (P = D + I) | |
| 2050246 | <i>Trasferimenti ad Aziende di Pubblici Servizi</i> | RS | | | | | |
| | | CP | | | | | |
| | | T | | | | | |
| 2050250 | <i>Trasferimenti da altri Enti del Settore Pubblico</i> | RS | 5.000,00 | 11.909,00 | | 11.909,00 | 6.909,00 |
| | | CP | 5.100,00 | | 5.000,00 | 5.000,00 | -100,00 |
| | | T | 10.100,00 | 11.909,00 | 5.000,00 | 16.909,00 | |
| ☐ TOTALI CATEGORIA 05 | | RS | 14.100,00 | 21.220,00 | | 21.220,00 | 7.120,00 |
| | CP | 14.200,00 | | 14.100,00 | 14.100,00 | -100,00 | |
| | T | 28.300,00 | 21.220,00 | 14.100,00 | 35.320,00 | | |
| ☐ TOTALI TITOLO 2 | | RS | 172.099,62 | 183.897,46 | 67,75 | 183.965,21 | 11.865,59 |
| | CP | 1.121.498,00 | 1.120.833,28 | 31.801,01 | 1.152.634,29 | 31.136,29 | |
| | T | 1.293.597,62 | 1.304.730,74 | 31.868,76 | 1.336.599,50 | | |

CONTO DEL BILANCIO - PARTE ENTRATA ANNO 2010

| Codice e Num. | DESCRIZIONE | | Residui conservati e stanziamenti definitivi di Bilancio | Conto del tesoriere | Determinazioni Residui | Accertamenti | Maggiori o Minori Entrate | |
|--|---|------------|--|------------------------------------|------------------------|----------------|---------------------------|----------------------------|
| | | | | Riscossioni | Residui da riportare | | | |
| | | | RS | Residui (A) | Residui (B) | Residui (C) | Residui (D = B + C) | (E = D - A) (E = A - D) |
| | | | CP | Competenza (F) | Competenza (G) | Competenza (H) | Competenza (I = G + H) | (L = I - F) (L = F - I) |
| T | Totale (M) | Totale (N) | Residui al 31 dicembre (O = C + H) | Accert. al 31 dicembre (P = D + I) | | | | |
| TITOLO : 3 ENTRATE EXTRATRIBUTARIE | | | | | | | | |
| CATEGORIA : 1 Proventi dei servizi pubblici | | | | | | | | |
| 3010301 | Risorse destinate alla segreteria, personale ed organizzazione | RS | 192,35 | 204,11 | | 204,11 | 11,76 | |
| | | CP | 10.500,00 | 4.635,57 | 46,76 | 4.682,33 | -5.817,67 | |
| | | T | 10.692,35 | 4.839,68 | 46,76 | 4.886,44 | | |
| 3010302 | Risorse destinate all' Ufficio Tecnico | RS | 200,00 | 200,00 | | 200,00 | | |
| | | CP | 9.250,00 | 16.626,61 | | 16.626,61 | 7.376,61 | |
| | | T | 9.450,00 | 16.826,61 | | 16.826,61 | | |
| 3010303 | Risorse destinate al servizio anagrafe, stato civile, elettorale e leva | RS | 94,48 | 94,48 | | 94,48 | | |
| | | CP | 3.500,00 | 3.920,38 | 127,52 | 4.047,90 | 547,90 | |
| | | T | 3.594,48 | 4.014,86 | 127,52 | 4.142,38 | | |
| 3010305 | Risorse destinate alla polizia municipale - ordinanze | RS | 212,18 | 212,18 | | 212,18 | | |
| | | CP | 2.000,00 | 2.213,43 | 1.183,40 | 3.396,83 | 1.396,83 | |
| | | T | 2.212,18 | 2.425,61 | 1.183,40 | 3.609,01 | | |
| 3010306 | Risorse destinate alla polizia municipale - finalizzate al codice della strada | RS | 5.595,95 | 5.595,95 | | 5.595,95 | | |
| | | CP | 100.000,00 | 89.370,58 | 9.372,85 | 98.743,43 | -1.256,57 | |
| | | T | 105.595,95 | 94.966,53 | 9.372,85 | 104.339,38 | | |
| 3010307 | Risorse destinate alla Scuola Materna | RS | | | | | | |
| | | CP | 10,00 | | | | -10,00 | |
| | | T | 10,00 | | | | | |
| 3010308 | Risorse destinate alla Scuola Elementare | RS | | | | | | |
| | | CP | 10,00 | | | | -10,00 | |
| | | T | 10,00 | | | | | |
| 3010309 | Risorse destinate alla Scuola Media | RS | | | | | | |
| | | CP | | | | | | |
| | | T | | | | | | |
| 3010310 | Risorse destinate all'assistenza scolastica, trasporto, refezione e altri servizi | RS | 3.960,32 | 3.960,32 | | 3.960,32 | | |
| | | CP | 4.500,00 | 520,88 | 4.498,77 | 5.019,65 | 519,65 | |
| | | T | 8.460,32 | 4.481,20 | 4.498,77 | 8.979,97 | | |
| 3010311 | Risorse destinate alla Biblioteca | RS | | | | | | |
| | | CP | 1.000,00 | 461,08 | | 461,08 | -538,92 | |
| | | T | 1.000,00 | 461,08 | | 461,08 | | |
| 3010312 | Risorse destinate ai teatri, attività culturali e servizi diversi | RS | | | | | | |
| | | CP | | | | | | |
| | | T | | | | | | |
| 3010314 | Risorse destinate a Stadio Comunale, Palazzo Sport, altri imp. sportivi, cultura e tempo libero | RS | 9.581,44 | 9.641,44 | | 9.641,44 | 60,00 | |
| | | CP | 33.000,00 | 16.961,54 | 3.085,44 | 20.046,98 | -12.953,02 | |
| | | T | 42.581,44 | 26.602,98 | 3.085,44 | 29.688,42 | | |
| 3010323 | Risorse destinate al servizio smaltimento rifiuti | RS | 131.283,31 | 49.476,45 | 82.684,32 | 132.160,77 | 877,46 | |
| | | CP | 4.110,00 | 3,13 | | 3,13 | -4.106,87 | |
| | | T | 135.393,31 | 49.479,58 | 82.684,32 | 132.163,90 | | |
| 3010324 | Risorse destinate all'asilo nido, servizi per l'infanzia e per i minori | RS | | | | | | |
| | | CP | 6.000,00 | 5.361,00 | | 5.361,00 | -639,00 | |
| | | T | 6.000,00 | 5.361,00 | | 5.361,00 | | |
| 3010327 | Risorse destinate all'assistenza e servizi diversi alla persona | RS | 1.238,46 | 1.238,46 | | 1.238,46 | | |
| | | CP | 1.500,00 | | 1.887,43 | 1.887,43 | 387,43 | |
| | | T | 2.738,46 | 1.238,46 | 1.887,43 | 3.125,89 | | |

CONTO DEL BILANCIO - PARTE ENTRATA ANNO 2010

| Codice e Num. | DESCRIZIONE | | Residui conservati e Stanzamenti definitivi di Bilancio | Conto del tesoriere | Determinazioni Residui | Accertamenti | Maggiori o Minori Entrate |
|---|---|----|---|---------------------|------------------------------------|------------------------------------|----------------------------|
| | | | | Riscossioni | Residui da riportare | | |
| | | RS | Residui (A) | Residui (B) | Residui (C) | Residui (D = B + C) | (E = D - A) (E = A - D) |
| | | CP | Competenza (F) | Competenza (G) | Competenza (H) | Competenza (I = G + H) | (L = I - F) (L = F - I) |
| | | T | Totale (M) | Totale (N) | Residui al 31 dicembre (O = C + H) | Accert. al 31 dicembre (P = D + I) | |
| 3010328 | Risorse destinate al servizio necroscopico e cimiteriale | RS | 1.787,83 | 284,79 | 1.313,14 | 1.597,93 | -189,90 |
| | | CP | 8.600,00 | 7.477,07 | 669,52 | 8.146,59 | -453,41 |
| | | T | 10.387,83 | 7.761,86 | 1.982,66 | 9.744,52 | |
| 3010329 | Altri Proventi | RS | 145,00 | | 145,00 | 145,00 | |
| | | CP | 182.000,00 | 115.059,25 | 75.000,00 | 190.059,25 | 8.059,25 |
| | | T | 182.145,00 | 115.059,25 | 75.145,00 | 190.204,25 | |
| ☐ TOTALI CATEGORIA 01 | | RS | 154.291,32 | 70.908,18 | 84.142,46 | 155.050,64 | 759,32 |
| | | CP | 365.980,00 | 262.610,52 | 95.871,69 | 358.482,21 | -7.497,79 |
| | | T | 520.271,32 | 333.518,70 | 180.014,15 | 513.532,85 | |
| CATEGORIA : 2 Proventi dei beni dell'ente | | | | | | | |
| 3020302 | Canoni occupazione spazi ed aree pubbliche, canoni concessori e ricognitori | RS | | | | | |
| | | CP | 24.000,00 | 22.030,54 | 43,58 | 22.074,12 | -1.925,88 |
| | | T | 24.000,00 | 22.030,54 | 43,58 | 22.074,12 | |
| 3020340 | Gestione dei fabbricati | RS | 4.121,36 | 2.841,38 | 1.279,98 | 4.121,36 | |
| | | CP | 18.600,00 | 16.980,48 | 2.455,29 | 19.435,77 | 835,77 |
| | | T | 22.721,36 | 19.821,86 | 3.735,27 | 23.557,13 | |
| 3020341 | Proventi da beni patrimoniali comunali diversi | RS | 2.685,00 | 1.960,00 | 725,00 | 2.685,00 | |
| | | CP | 90.000,00 | 86.024,58 | 2.690,00 | 88.714,58 | -1.285,42 |
| | | T | 92.685,00 | 87.984,58 | 3.415,00 | 91.399,58 | |
| ☐ TOTALI CATEGORIA 02 | | RS | 6.806,36 | 4.801,38 | 2.004,98 | 6.806,36 | |
| | | CP | 132.600,00 | 125.035,60 | 5.188,87 | 130.224,47 | -2.375,53 |
| | | T | 139.406,36 | 129.836,98 | 7.193,85 | 137.030,83 | |
| CATEGORIA : 3 Interessi su anticipazioni e crediti | | | | | | | |
| 3030360 | Interessi attivi su giacenze di cassa | RS | 274,53 | 274,53 | | 274,53 | |
| | | CP | 500,00 | 669,83 | 368,92 | 1.038,75 | 538,75 |
| | | T | 774,53 | 944,36 | 368,92 | 1.313,28 | |
| 3030363 | Interessi su anticipazioni e crediti diversi | RS | | | | | |
| | | CP | 300,00 | 277,65 | | 277,65 | -22,35 |
| | | T | 300,00 | 277,65 | | 277,65 | |
| ☐ TOTALI CATEGORIA 03 | | RS | 274,53 | 274,53 | | 274,53 | |
| | | CP | 800,00 | 947,48 | 368,92 | 1.316,40 | 516,40 |
| | | T | 1.074,53 | 1.222,01 | 368,92 | 1.590,93 | |
| CATEGORIA : 4 Utili netti delle aziende speciali e partecipate, dividendi di società'. | | | | | | | |
| 3040364 | Utili netti aziende speciali e partecipate, dividendi di società | RS | | | | | |
| | | CP | | | | | |
| | | T | | | | | |
| ☐ TOTALI CATEGORIA 04 | | RS | | | | | |
| | | CP | | | | | |
| | | T | | | | | |
| CATEGORIA : 5 Proventi diversi. | | | | | | | |
| 3050365 | Rimborsi e Concorsi Diversi | RS | | | | | |
| | | CP | 3.810,00 | 10.292,67 | 3.804,00 | 14.096,67 | 10.286,67 |
| | | T | 3.810,00 | 10.292,67 | 3.804,00 | 14.096,67 | |

CONTO DEL BILANCIO - PARTE ENTRATA ANNO 2010

| Codice e Num. | DESCRIZIONE | | Residui conservati e Stanzamenti definitivi di Bilancio | Conto del tesoriere | Determinazioni Residui | Accertamenti | Maggiori o Minori Entrate |
|---|--|----|---|---------------------|------------------------------------|------------------------------------|----------------------------|
| | | | | Riscossioni | Residui da riportare | | |
| | | RS | Residui (A) | Residui (B) | Residui (C) | Residui (D = B + C) | (E = D - A) (E = A - D) |
| | | CP | Competenza (F) | Competenza (G) | Competenza (H) | Competenza (I = G + H) | (L = I - F) (L = F - I) |
| | | T | Totale (M) | Totale (N) | Residui al 31 dicembre (O = C + H) | Accert. al 31 dicembre (P = D + I) | |
| 3050366 | <i>Rimborsi e Concorsi destinati agli organi istituzionali</i> | RS | | | | | |
| | | CP | | | | | |
| | | T | | | | | |
| 3050367 | <i>Rimborsi e Concorsi destinati alla Segreteria Generale</i> | RS | 14.242,73 | 14.242,73 | | 14.242,73 | |
| | | CP | 62.335,00 | 45.428,72 | 28.253,91 | 73.682,63 | 11.347,63 |
| | | T | 76.577,73 | 59.671,45 | 28.253,91 | 87.925,36 | |
| 3050373 | <i>Rimborsi e Concorsi destinati al patrimonio e demanio</i> | RS | 5.455,60 | 2.371,62 | 1.470,02 | 3.841,64 | -1.613,96 |
| | | CP | 3.000,00 | | | | -3.000,00 |
| | | T | 8.455,60 | 2.371,62 | 1.470,02 | 3.841,64 | |
| 3050374 | <i>Rimborsi e Concorsi destinati allo Sviluppo Economico</i> | RS | | | | | |
| | | CP | | | | | |
| | | T | | | | | |
| 3050381 | <i>Rimborsi e Concorsi destinati all'Assistenza, beneficenza pubblica e servizi diversi alla persona</i> | RS | 8.000,00 | 11.906,37 | | 11.906,37 | 3.906,37 |
| | | CP | 9.000,00 | | 9.000,00 | 9.000,00 | |
| | | T | 17.000,00 | 11.906,37 | 9.000,00 | 20.906,37 | |
| 3050384 | <i>Rimborsi e Concorsi destinati al servizio idrico integrato</i> | RS | 24.172,54 | | 24.172,54 | 24.172,54 | |
| | | CP | 5.424,00 | | 5.424,00 | 5.424,00 | |
| | | T | 29.596,54 | | 29.596,54 | 29.596,54 | |
| 3050391 | <i>Proventi Diversi</i> | RS | | | | | |
| | | CP | 12.000,00 | 12.000,00 | | 12.000,00 | |
| | | T | 12.000,00 | 12.000,00 | | 12.000,00 | |
| <input type="checkbox"/> TOTALI CATEGORIA 05 | | RS | 51.870,87 | 28.520,72 | 25.642,56 | 54.163,28 | 2.292,41 |
| | | CP | 95.569,00 | 67.721,39 | 46.481,91 | 114.203,30 | 18.634,30 |
| | | T | 147.439,87 | 96.242,11 | 72.124,47 | 168.366,58 | |
| <input type="checkbox"/> TOTALI TITOLO 3 | | RS | 213.243,08 | 104.504,81 | 111.790,00 | 216.294,81 | 3.051,73 |
| | | CP | 594.949,00 | 456.314,99 | 147.911,39 | 604.226,38 | 9.277,38 |
| | | T | 808.192,08 | 560.819,80 | 259.701,39 | 820.521,19 | |

CONTO DEL BILANCIO - PARTE ENTRATA ANNO 2010

| Codice e Num. | DESCRIZIONE | | Residui conservati e Stanzamenti definitivi di Bilancio | | Conto del tesoriere | Determinazioni Residui | Accertamenti | Maggiori o Minori Entrate | |
|--|---|----|---|----------------|------------------------------------|------------------------------------|------------------------|---------------------------|-------------|
| | | | RS | CP | Riscossioni | Residui da riportare | | | |
| | | | | | Residui (A) | Residui (B) | Residui (C) | Residui (D = B + C) | (E = D - A) |
| | | | T | Competenza (F) | Competenza (G) | Competenza (H) | Competenza (I = G + H) | (L = I - F) | (L = F - I) |
| | | | Totale (M) | Totale (N) | Residui al 31 dicembre (O = C + H) | Accert. al 31 dicembre (P = D + I) | | | |
| TITOLO : 4 ENTRATE DERIVANTI DA ALIENAZIONI, DA TRASFERIMENTI DI CAPITALE E DA RISCOSSIONI DI CREDITI | | | | | | | | | |
| CATEGORIA : 1 Alienazione di beni patrimoniali | | | | | | | | | |
| 4010401 | Alienazione beni mobili e Diritti Reali su beni mobili | RS | 1.500,00 | | | 1.500,00 | 1.500,00 | | |
| | | CP | 8.000,00 | | 8.000,00 | | | 8.000,00 | |
| | | T | 9.500,00 | | 8.000,00 | | 1.500,00 | 9.500,00 | |
| 4010402 | Alienazione Beni Immobili e Diritti Reali su Beni Immobili | RS | | | | | | | |
| | | CP | 1.000.000,00 | | 101.655,00 | | 1.104.600,00 | 1.206.255,00 | 206.255,00 |
| | | T | 1.000.000,00 | | 101.655,00 | | 1.104.600,00 | 1.206.255,00 | |
| TOTALI CATEGORIA 01 | | RS | 1.500,00 | | | 1.500,00 | 1.500,00 | | |
| | | CP | 1.008.000,00 | | 109.655,00 | 1.104.600,00 | 1.214.255,00 | 206.255,00 | |
| | | T | 1.009.500,00 | | 109.655,00 | 1.106.100,00 | 1.215.755,00 | | |
| CATEGORIA : 2 Trasferimenti di capitale dallo Stato | | | | | | | | | |
| 4020411 | Contributo ordinario dallo stato | RS | | | | | | | |
| | | CP | 907,00 | | 906,99 | | | 906,99 | -0,01 |
| | | T | 907,00 | | 906,99 | | | 906,99 | |
| 4020412 | Contributo straordinario dallo stato | RS | 4.363,93 | | | 4.363,93 | 4.363,93 | | |
| | | CP | | | | | | | |
| | | T | 4.363,93 | | | | 4.363,93 | 4.363,93 | |
| TOTALI CATEGORIA 02 | | RS | 4.363,93 | | | 4.363,93 | 4.363,93 | | |
| | | CP | 907,00 | | 906,99 | | 906,99 | -0,01 | |
| | | T | 5.270,93 | | 906,99 | 4.363,93 | 5.270,92 | | |
| CATEGORIA : 3 Trasferimenti di capitale dalla Regione | | | | | | | | | |
| 4030216 | Trasferimento della Regione per viabilità | RS | | | | | | | |
| | | CP | 237.500,00 | | | | | | -237.500,00 |
| | | T | 237.500,00 | | | | | | |
| 4030420 | Contributi della regione per edilizia scolastica | RS | | | | | | | |
| | | CP | | | | | | | |
| | | T | | | | | | | |
| 4030422 | Contributi dalla regione per acquisto arredi e attrezzature | RS | 454,49 | | | 454,49 | 454,49 | | |
| | | CP | | | | | | | |
| | | T | 454,49 | | | | 454,49 | 454,49 | |
| 4030422 | Contributo della regione per interventi di polizia locale | RS | 5.875,17 | | 5.875,17 | | 5.875,17 | | |
| | | CP | | | | | | | |
| | | T | 5.875,17 | | 5.875,17 | | | 5.875,17 | |
| 4030423 | Contributi dalla regione per interventi di carattere sociale | RS | 2.065,82 | | | 2.065,82 | 2.065,82 | | |
| | | CP | | | | | | | |
| | | T | 2.065,82 | | | | 2.065,82 | 2.065,82 | |
| TOTALI CATEGORIA 03 | | RS | 8.395,48 | | 5.875,17 | 2.520,31 | 8.395,48 | | |
| | | CP | 237.500,00 | | | | | -237.500,00 | |
| | | T | 245.895,48 | | 5.875,17 | 2.520,31 | 8.395,48 | | |
| CATEGORIA : 4 Trasferimenti di capitale da altri enti del settore pubblico | | | | | | | | | |
| 4040430 | Contributi c/capitale da altri Enti del Settore Pubblico: provincie e città metropolitane | RS | | | | | | | |
| | | CP | | | | | | | |
| | | T | | | | | | | |


CONTO DEL BILANCIO - PARTE ENTRATA ANNO 2010

| Codice e Num. | DESCRIZIONE | | Residui conservati e Stanziamenti definitivi di Bilancio | Conto del tesoriere | Determinazioni Residui | Accertamenti | Maggiori o Minori Entrate |
|--|---|----|--|---------------------|------------------------------------|------------------------------------|----------------------------|
| | | | | Riscossioni | Residui da riportare | | |
| | | RS | Residui (A) | Residui (B) | Residui (C) | Residui (D = B + C) | (E = D - A) (E = A - D) |
| | | CP | Competenza (F) | Competenza (G) | Competenza (H) | Competenza (I = G + H) | (L = I - F) (L = F - I) |
| | | T | Totale (M) | Totale (N) | Residui al 31 dicembre (O = C + H) | Accert. al 31 dicembre (P = D + I) | |
| 4040430 | <i>Contributi c/capitale da altri Enti del Settore Pubblico: comunità montane</i> | RS | | | | | |
| | | CP | | | | | |
| | | T | | | | | |
| <input type="checkbox"/> TOTALI CATEGORIA 04 | | RS | | | | | |
| | | CP | | | | | |
| | | T | | | | | |
| CATEGORIA : 5 Trasferimenti di capitale da altri soggetti | | | | | | | |
| 4050440 | <i>Proventi delle concessioni edilizie</i> | RS | | | | | |
| | | CP | 120.000,00 | 111.327,18 | | 111.327,18 | -8.672,82 |
| | | T | 120.000,00 | 111.327,18 | | 111.327,18 | |
| 4050442 | <i>Proventi derivanti dalla monetizzazione</i> | RS | | | | | |
| | | CP | 110.180,00 | 110.179,30 | | 110.179,30 | -0,70 |
| | | T | 110.180,00 | 110.179,30 | | 110.179,30 | |
| 4050443 | <i>Trasferimenti derivanti da altri soggetti</i> | RS | | | | | |
| | | CP | | | | | |
| | | T | | | | | |
| <input type="checkbox"/> TOTALI CATEGORIA 05 | | RS | | | | | |
| | | CP | 230.180,00 | 221.506,48 | | 221.506,48 | -8.673,52 |
| | | T | 230.180,00 | 221.506,48 | | 221.506,48 | |
| CATEGORIA : 6 Riscossione di crediti | | | | | | | |
| 4060467 | <i>Riscossione di crediti da altri soggetti</i> | RS | 150.000,00 | | 150.000,00 | 150.000,00 | |
| | | CP | | | | | |
| | | T | 150.000,00 | | 150.000,00 | 150.000,00 | |
| <input type="checkbox"/> TOTALI CATEGORIA 06 | | RS | 150.000,00 | | 150.000,00 | 150.000,00 | |
| | | CP | | | | | |
| | | T | 150.000,00 | | 150.000,00 | 150.000,00 | |
| <input type="checkbox"/> TOTALI TITOLO 4 | | RS | 164.259,41 | 5.875,17 | 158.384,24 | 164.259,41 | |
| | | CP | 1.476.587,00 | 332.068,47 | 1.104.600,00 | 1.436.668,47 | -39.918,53 |
| | | T | 1.640.846,41 | 337.943,64 | 1.262.984,24 | 1.600.927,88 | |

CONTO DEL BILANCIO - PARTE ENTRATA ANNO 2010

| Codice e Num. | DESCRIZIONE | | Residui conservati e Stanziam. definitivi di Bilancio | Conto del tesoriere | Determinazioni Residui | Accertamenti | Maggiori o Minori Entrate |
|---|--|----|---|---------------------|------------------------------------|------------------------------------|----------------------------|
| | | | | Riscossioni | Residui da riportare | | |
| | | RS | Residui (A) | Residui (B) | Residui (C) | Residui (D = B + C) | (E = D - A) (E = A - D) |
| | | CP | Competenza (F) | Competenza (G) | Competenza (H) | Competenza (I = G + H) | (L = I - F) (L = F - I) |
| | | T | Totale (M) | Totale (N) | Residui al 31 dicembre (O = C + H) | Accert. al 31 dicembre (P = D + I) | |
| TITOLO : 5 ENTRATE DERIVANTI DA ACCENSIONE DI PRESTITI | | | | | | | |
| CATEGORIA : 1 Anticipazioni di cassa | | | | | | | |
| 5010501 | Anticipazioni di tesoreria | RS | | | | | |
| | | CP | 10.000,00 | | | | -10.000,00 |
| | | T | 10.000,00 | | | | |
| <input type="checkbox"/> | TOTALI CATEGORIA 01 | RS | | | | | |
| | | CP | 10.000,00 | | | | -10.000,00 |
| | | T | 10.000,00 | | | | |
| CATEGORIA : 3 Assunzione di mutui e prestiti | | | | | | | |
| 5030503 | Assunzione di mutui dalla Cassa Depositi e Prestiti | RS | | | | | |
| | | CP | | | | | |
| | | T | | | | | |
| 5030521 | Assunzione di mutui da altri enti del settore pubblico | RS | | | | | |
| | | CP | | | | | |
| | | T | | | | | |
| 5030538 | Assunzione di mutui da altri soggetti | RS | | | | | |
| | | CP | | | | | |
| | | T | | | | | |
| <input type="checkbox"/> | TOTALI CATEGORIA 03 | RS | | | | | |
| | | CP | | | | | |
| | | T | | | | | |
| <input type="checkbox"/> | TOTALI TITOLO 5 | RS | | | | | |
| | | CP | 10.000,00 | | | | -10.000,00 |
| | | T | 10.000,00 | | | | |

CONTO DEL BILANCIO - PARTE ENTRATA ANNO 2010

| Codice e Num. | DESCRIZIONE | | Residui conservati e Stanzamenti definitivi di Bilancio | Conto del tesoriere | Determinazioni Residui | Accertamenti | Maggiori o Minori Entrate |
|--|--|----|---|---------------------|------------------------------------|------------------------------------|----------------------------|
| | | | | Riscossioni | Residui da riportare | | |
| | | RS | Residui (A) | Residui (B) | Residui (C) | Residui (D = B + C) | (E = D - A) (E = A - D) |
| | | CP | Competenza (F) | Competenza (G) | Competenza (H) | Competenza (I = G + H) | (L = I - F) (L = F - I) |
| | | T | Totale (M) | Totale (N) | Residui al 31 dicembre (O = C + H) | Accert. al 31 dicembre (P = D + I) | |
| TITOLO : 6 ENTRATE DA SERVIZI PER CONTO DI TERZI | | | | | | | |
| 6010000 | Ritenute previdenziali e assistenziali al personale | RS | | | | | |
| | | CP | 100.000,00 | 80.160,48 | | 80.160,48 | -19.839,52 |
| | | T | 100.000,00 | 80.160,48 | | 80.160,48 | |
| 6020000 | Ritenute erariali | RS | 0,04 | 0,04 | | 0,04 | |
| | | CP | 325.000,00 | 173.509,00 | | 173.509,00 | -151.491,00 |
| | | T | 325.000,04 | 173.509,04 | | 173.509,04 | |
| 6030000 | Altre ritenute al personale per conto di terzi | RS | | | | | |
| | | CP | 20.000,00 | 6.962,56 | | 6.962,56 | -13.037,44 |
| | | T | 20.000,00 | 6.962,56 | | 6.962,56 | |
| 6040000 | Depositi cauzionali | RS | | | | | |
| | | CP | 30.000,00 | 14.882,35 | | 14.882,35 | -15.117,65 |
| | | T | 30.000,00 | 14.882,35 | | 14.882,35 | |
| 6050000 | Rimborso spese per servizi per conto di terzi | RS | 34.527,75 | 21.008,80 | 13.518,95 | 34.527,75 | |
| | | CP | 142.000,00 | 54.644,60 | 8.574,21 | 63.218,81 | -78.781,19 |
| | | T | 176.527,75 | 75.653,40 | 22.093,16 | 97.746,56 | |
| 6060000 | Rimborso di anticipazione di fondi per il servizio economato | RS | 1.118,02 | 1.118,02 | | 1.118,02 | |
| | | CP | 10.000,00 | 1.931,19 | 418,81 | 2.350,00 | -7.650,00 |
| | | T | 11.118,02 | 3.049,21 | 418,81 | 3.468,02 | |
| 6070000 | Depositi per spese contrattuali | RS | 293,22 | 67,00 | 226,22 | 293,22 | |
| | | CP | 10.000,00 | 3.670,36 | 33,50 | 3.703,86 | -6.296,14 |
| | | T | 10.293,22 | 3.737,36 | 259,72 | 3.997,08 | |
|  TOTALI TITOLO 6 | | RS | 35.939,03 | 22.193,86 | 13.745,17 | 35.939,03 | |
| | | CP | 637.000,00 | 335.760,54 | 9.026,52 | 344.787,06 | -292.212,94 |
| | | T | 672.939,03 | 357.954,40 | 22.771,69 | 380.726,09 | |

RIEPILOGO GENERALE DELLE ENTRATE ANNO 2010

| Codice e Num. | DESCRIZIONE | | Residui conservati e Stanziamenti definitivi di Bilancio | Conto del tesoriere | Determinazioni Residui | Accertamenti | Maggiori o Minori Entrate |
|--|-------------|----|--|---------------------|------------------------------------|------------------------------------|----------------------------|
| | | | | Riscossioni | Residui da riportare | | |
| | | RS | Residui (A) | Residui (B) | Residui (C) | Residui (D = B + C) | (E = D - A) (E = A - D) |
| | | CP | Competenza (F) | Competenza (G) | Competenza (H) | Competenza (I = G + H) | (L = I - F) (L = F - I) |
| | | T | Totale (M) | Totale (N) | Residui al 31 dicembre (O = C + H) | Accert. al 31 dicembre (P = D + I) | |
| TOTALE TITOLO 1 <i>ENTRATE TRIBUTARIE</i> | | RS | 489.450,26 | 473.474,49 | 27.281,14 | 500.755,63 | 11.305,37 |
| | | CP | 1.803.202,00 | 998.230,05 | 774.645,00 | 1.772.875,05 | -30.326,95 |
| | | T | 2.292.652,26 | 1.471.704,54 | 801.926,14 | 2.273.630,68 | |
| TOTALE TITOLO 2 <i>ENTRATE DERIVANTI DA CONTRIBUTI E TRASF. CORRENTI DELLO STATO, DELLA REGIONE E DI ALTRI ENTI PUBBLICI ANCHE IN RAPPORTO ALL'ESERCIZIO DI FUNZ. DELEG.</i> | | RS | 172.099,62 | 183.897,46 | 67,75 | 183.965,21 | 11.865,59 |
| | | CP | 1.121.498,00 | 1.120.833,28 | 31.801,01 | 1.152.634,29 | 31.136,29 |
| | | T | 1.293.597,62 | 1.304.730,74 | 31.868,76 | 1.336.599,50 | |
| TOTALE TITOLO 3 <i>ENTRATE EXTRATRIBUTARIE</i> | | RS | 213.243,08 | 104.504,81 | 111.790,00 | 216.294,81 | 3.051,73 |
| | | CP | 594.949,00 | 456.314,99 | 147.911,39 | 604.226,38 | 9.277,38 |
| | | T | 808.192,08 | 560.819,80 | 259.701,39 | 820.521,19 | |
| TOTALE TITOLO 4 <i>ENTRATE DERIVANTI DA ALIENAZIONI, DA TRASFERIMENTI DI CAPITALE E DA RISCOSSIONI DI CREDITI</i> | | RS | 164.259,41 | 5.875,17 | 158.384,24 | 164.259,41 | |
| | | CP | 1.476.587,00 | 332.068,47 | 1.104.600,00 | 1.436.668,47 | -39.918,53 |
| | | T | 1.640.846,41 | 337.943,64 | 1.262.984,24 | 1.600.927,88 | |
| TOTALE TITOLO 5 <i>ENTRATE DERIVANTI DA ACCENSIONE DI PRESTITI</i> | | RS | | | | | |
| | | CP | 10.000,00 | | | | -10.000,00 |
| | | T | 10.000,00 | | | | |
| TOTALE TITOLO 6 <i>ENTRATE DA SERVIZI PER CONTO DI TERZI</i> | | RS | 35.939,03 | 22.193,86 | 13.745,17 | 35.939,03 | |
| | | CP | 637.000,00 | 335.760,54 | 9.026,52 | 344.787,06 | -292.212,94 |
| | | T | 672.939,03 | 357.954,40 | 22.771,69 | 380.726,09 | |
| TOTALE ENTRATE | | RS | 1.074.991,40 | 789.945,79 | 311.268,30 | 1.101.214,09 | 26.222,69 |
| | | CP | 5.643.236,00 | 3.243.207,33 | 2.067.983,92 | 5.311.191,25 | -332.044,75 |
| | | T | 6.718.227,40 | 4.033.153,12 | 2.379.252,22 | 6.412.405,34 | |
| Avanzo di Amministrazione | | | 835.616,00 | | | | -835.616,00 |
| Fondo di cassa al 1° gennaio | | | | 2.124.482,76 | | | |
| TOTALE GENERALE DELLE ENTRATE | | RS | 1.074.991,40 | 2.914.428,55 | 311.268,30 | 1.101.214,09 | 26.222,69 |
| | | CP | 6.478.852,00 | 3.243.207,33 | 2.067.983,92 | 5.311.191,25 | -1.167.660,75 |
| | | T | 7.553.843,40 | 6.157.635,88 | 2.379.252,22 | 6.412.405,34 | |

COMUNE DI RANICA

PROVINCIA DI BERGAMO

RANICA
VIA GAVAZZENI, 1 - 24020 - BG
C.F.: 00330380163
P. I.V.A.: 00330380163



CONTO DEL BILANCIO ANNO 2010



PARTE USCITA

CONTO DEL BILANCIO - PARTE USCITA ANNO 2010

| Codice e Num. | DESCRIZIONE | | Residui conservati e Stanziamenti definitivi di Bilancio | Conto del tesoriere | Determinazioni Residui | Impegni | Minori residui o economie |
|--------------------------|------------------------------|----|--|---------------------|------------------------------------|--------------------------------|----------------------------|
| | | | | Pagamenti | Residui da riportare | | |
| | | RS | Residui (A) | Residui (B) | Residui (C) | Residui (D = B + C) | (E = D - A) (E = A - D) |
| | | CP | Competenza (F) | Competenza (G) | Competenza (H) | Competenza (I = G + H) | (L = I - F) (L = F - I) |
| | | T | Totale (M) | Totale (N) | Residui al 31 dicembre (O = C + H) | Impegni 31dicembre (P = D + I) | |
| TITOLO : 0 | | | | | | | |
| FUNZIONE : 0 | | | | | | | |
| SERVIZIO : 0 | | | | | | | |
| 0000000 | DISAVANZO DI AMMINISTRAZIONE | RS | 0,00 | 0,00 | 0,00 | 0,00 | 0,00 |
| | | CP | 0,00 | 0,00 | 0,00 | 0,00 | 0,00 |
| 1 0 | | T | 0,00 | 0,00 | 0,00 | 0,00 | |
| 0000000 | | RS | | | | | |
| | | CP | | | | | |
| | | T | | | | | |
| <input type="checkbox"/> | TOTALI SERVIZIO 00 | RS | | | | | |
| | | CP | | | | | |
| | | T | | | | | |
| <input type="checkbox"/> | TOTALI FUNZIONE 00 | RS | | | | | |
| | | CP | | | | | |
| | | T | | | | | |
| <input type="checkbox"/> | TOTALI TITOLO 0 | RS | | | | | |
| | | CP | | | | | |
| | | T | | | | | |

CONTO DEL BILANCIO - PARTE USCITA ANNO 2010

| Codice e Num. | DESCRIZIONE | | Residui conservati e Stanziamenti definitivi di Bilancio | Conto del tesoriere | Determinazioni Residui | Impegni | Minori residui o economie |
|---|--|----|--|---------------------|------------------------------------|--------------------------------|----------------------------|
| | | | | Pagamenti | Residui da riportare | | |
| | | RS | Residui (A) | Residui (B) | Residui (C) | Residui (D = B + C) | (E = D - A) (E = A - D) |
| | | CP | Competenza (F) | Competenza (G) | Competenza (H) | Competenza (I = G + H) | (L = I - F) (L = F - I) |
| | | T | Totale (M) | Totale (N) | Residui al 31 dicembre (O = C + H) | Impegni 31dicembre (P = D + I) | |
| TITOLO : 1 SPESE CORRENTI | | | | | | | |
| FUNZIONE : 1 FUNZIONI GENERALI DI AMMINISTRAZIONE, DI GESTIONE E DI CONTROLLO | | | | | | | |
| SERVIZIO : 1 Organi istituzionali, partecipazione e decentramento | | | | | | | |
| 1010102 | Acquisto di beni di consumo e/o di materie prime | RS | | | | | |
| | | CP | 120,00 | 14,85 | 6,60 | 21,45 | -98,55 |
| | | T | 120,00 | 14,85 | 6,60 | 21,45 | |
| 1010103 | Prestazioni di servizi | RS | 26.802,37 | 3.238,89 | 21.863,48 | 25.102,37 | -1.700,00 |
| | | CP | 50.298,00 | 39.278,17 | 10.476,64 | 49.754,81 | -543,19 |
| | | T | 77.100,37 | 42.517,06 | 32.340,12 | 74.857,18 | |
| 1010107 | Imposte e tasse | RS | 672,79 | 557,62 | 115,17 | 672,79 | |
| | | CP | 3.290,00 | 3.134,42 | 155,58 | 3.290,00 | |
| | | T | 3.962,79 | 3.692,04 | 270,75 | 3.962,79 | |
| TOTALI SERVIZIO 01 | | RS | 27.475,16 | 3.796,51 | 21.978,65 | 25.775,16 | -1.700,00 |
| | | CP | 53.708,00 | 42.427,44 | 10.638,82 | 53.066,26 | -641,74 |
| | | T | 81.183,16 | 46.223,95 | 32.617,47 | 78.841,42 | |
| SERVIZIO : 2 Segreteria generale, personale e organizzazione | | | | | | | |
| 1010201 | Personale | RS | 15.950,10 | 7.458,27 | 8.009,10 | 15.467,37 | -482,73 |
| | | CP | 248.525,00 | 218.218,28 | 26.425,63 | 244.643,91 | -3.881,09 |
| | | T | 264.475,10 | 225.676,55 | 34.434,73 | 260.111,28 | |
| 1010202 | Acquisto di beni di consumo e/o di materie prime | RS | 607,13 | 313,02 | | 313,02 | -294,11 |
| | | CP | 4.150,00 | 3.474,87 | | 3.474,87 | -675,13 |
| | | T | 4.757,13 | 3.787,89 | | 3.787,89 | |
| 1010203 | Prestazioni di servizi | RS | 51.977,22 | 10.069,83 | 41.031,56 | 51.101,39 | -875,83 |
| | | CP | 17.335,00 | 7.583,25 | 9.153,39 | 16.736,64 | -598,36 |
| | | T | 69.312,22 | 17.653,08 | 50.184,95 | 67.838,03 | |
| 1010205 | Trasferimenti | RS | 564,91 | 364,91 | | 364,91 | -200,00 |
| | | CP | 13.711,00 | 13.102,44 | 19,58 | 13.122,02 | -588,98 |
| | | T | 14.275,91 | 13.467,35 | 19,58 | 13.486,93 | |
| 1010207 | Imposte e tasse | RS | 1.519,98 | 848,32 | 671,66 | 1.519,98 | |
| | | CP | 18.300,00 | 15.607,70 | 2.571,18 | 18.178,88 | -121,12 |
| | | T | 19.819,98 | 16.456,02 | 3.242,84 | 19.698,86 | |
| 1010208 | Oneri straordinari della gestione corrente | RS | | | | | |
| | | CP | | | | | |
| | | T | | | | | |
| TOTALI SERVIZIO 02 | | RS | 70.619,34 | 19.054,35 | 49.712,32 | 68.766,67 | -1.852,67 |
| | | CP | 302.021,00 | 257.986,54 | 38.169,78 | 296.156,32 | -5.864,68 |
| | | T | 372.640,34 | 277.040,89 | 87.882,10 | 364.922,99 | |
| SERVIZIO : 3 Gestione economica, finanziaria, programmazione, provveditorato e controllo di gestione | | | | | | | |
| 1010301 | Personale | RS | 3.687,93 | 3.687,62 | | 3.687,62 | -0,31 |
| | | CP | 85.387,00 | 80.746,86 | 4.639,44 | 85.386,30 | -0,70 |
| | | T | 89.074,93 | 84.434,48 | 4.639,44 | 89.073,92 | |
| 1010302 | Acquisto di beni di consumo e/o di materie prime | RS | | | | | |
| | | CP | 50,00 | 20,00 | | 20,00 | -30,00 |
| | | T | 50,00 | 20,00 | | 20,00 | |

CONTO DEL BILANCIO - PARTE USCITA ANNO 2010

| Codice e Num. | DESCRIZIONE | RS | Residui conservati e Stanzamenti definitivi di Bilancio | Conto del tesoriere | Determinazioni Residui | Impegni | Minori residui o economie |
|---|--|----|---|---------------------|------------------------------------|---------------------------------|---------------------------|
| | | | Residui (A) | Pagamenti | Residui da riportare | | |
| | | CP | Residui (A) | Residui (B) | Residui (C) | Residui (D = B + C) | (E = D - A) |
| | | T | Competenza (F) | Competenza (G) | Competenza (H) | Competenza (I = G + H) | (E = A - D) |
| | | | Totale (M) | Totale (N) | Residui al 31 dicembre (O = C + H) | Impegni 31 dicembre (P = D + I) | (L = I - F) |
| | | | | | | | (L = F - I) |
| 1010303 | Prestazioni di servizi | RS | 639,11 | 639,11 | | 639,11 | |
| | | CP | 2.710,00 | 754,96 | 1.409,95 | 2.164,91 | -545,09 |
| | | T | 3.349,11 | 1.394,07 | 1.409,95 | 2.804,02 | |
| 1010307 | Imposte e tasse | RS | 90,43 | 90,43 | | 90,43 | |
| | | CP | 5.989,00 | 5.694,38 | 294,62 | 5.989,00 | |
| | | T | 6.079,43 | 5.784,81 | 294,62 | 6.079,43 | |
| 1010308 | Oneri straordinari della gestione corrente | RS | | | | | |
| | | CP | | | | | |
| | | T | | | | | |
| ☐ TOTALI SERVIZIO 03 | | RS | 4.417,47 | 4.417,16 | | 4.417,16 | -0,31 |
| | | CP | 94.136,00 | 87.216,20 | 6.344,01 | 93.560,21 | -575,79 |
| | | T | 98.553,47 | 91.633,36 | 6.344,01 | 97.977,37 | |
| SERVIZIO : 4 Gestione delle entrate tributarie e servizi fiscali | | | | | | | |
| 1010401 | Personale | RS | 1.435,11 | 1.172,11 | | 1.172,11 | -263,00 |
| | | CP | 31.341,00 | 29.591,65 | 1.749,24 | 31.340,89 | -0,11 |
| | | T | 32.776,11 | 30.763,76 | 1.749,24 | 32.513,00 | |
| 1010402 | Acquisto di beni di consumo e/o di materie prime | RS | | | | | |
| | | CP | 400,00 | 172,96 | | 172,96 | -227,04 |
| | | T | 400,00 | 172,96 | | 172,96 | |
| 1010403 | Prestazioni di servizi | RS | 2.081,37 | 168,47 | 1.912,90 | 2.081,37 | |
| | | CP | 5.930,00 | 698,14 | 4.906,33 | 5.604,47 | -325,53 |
| | | T | 8.011,37 | 866,61 | 6.819,23 | 7.685,84 | |
| 1010407 | Imposte e tasse | RS | 106,60 | 106,60 | | 106,60 | |
| | | CP | 2.388,00 | 2.180,61 | 207,39 | 2.388,00 | |
| | | T | 2.494,60 | 2.287,21 | 207,39 | 2.494,60 | |
| 1010408 | Oneri straordinari della gestione corrente | RS | 4.276,64 | 3.850,99 | 425,65 | 4.276,64 | |
| | | CP | 4.800,00 | 155,00 | 4.645,00 | 4.800,00 | |
| | | T | 9.076,64 | 4.005,99 | 5.070,65 | 9.076,64 | |
| ☐ TOTALI SERVIZIO 04 | | RS | 7.899,72 | 5.298,17 | 2.338,55 | 7.636,72 | -263,00 |
| | | CP | 44.859,00 | 32.798,36 | 11.507,96 | 44.306,32 | -552,68 |
| | | T | 52.758,72 | 38.096,53 | 13.846,51 | 51.943,04 | |
| SERVIZIO : 5 Gestione dei beni demaniali e patrimoniali | | | | | | | |
| 1010502 | Acquisto di beni di consumo e/o di materie prime | RS | 564,54 | 43,66 | | 43,66 | -520,88 |
| | | CP | 450,00 | 71,02 | 17,80 | 88,82 | -361,18 |
| | | T | 1.014,54 | 114,68 | 17,80 | 132,48 | |
| 1010503 | Prestazioni di servizi | RS | 12.543,92 | 8.845,15 | 3.390,13 | 12.235,28 | -308,64 |
| | | CP | 52.110,00 | 36.433,03 | 13.365,63 | 49.798,66 | -2.311,34 |
| | | T | 64.653,92 | 45.278,18 | 16.755,76 | 62.033,94 | |
| 1010505 | Trasferimenti | RS | 9.800,00 | 3.750,00 | 6.050,00 | 9.800,00 | |
| | | CP | 7.500,00 | 3.750,00 | 3.750,00 | 7.500,00 | |
| | | T | 17.300,00 | 7.500,00 | 9.800,00 | 17.300,00 | |
| 1010506 | Interessi passivi ed oneri finanziari diversi | RS | | | | | |
| | | CP | 1.515,00 | 1.514,98 | | 1.514,98 | -0,02 |
| | | T | 1.515,00 | 1.514,98 | | 1.514,98 | |
| 1010507 | Imposte e tasse | RS | 1.511,69 | 371,72 | 1.139,97 | 1.511,69 | |
| | | CP | 2.300,00 | 2.250,97 | | 2.250,97 | -49,03 |
| | | T | 3.811,69 | 2.622,69 | 1.139,97 | 3.762,66 | |

CONTO DEL BILANCIO - PARTE USCITA ANNO 2010

| Codice e Num. | DESCRIZIONE | | Residui conservati e Stanziam. definitivi di Bilancio | Conto del tesoriere | Determinazioni Residui | Impegni | Minori residui o economie |
|--|--|----|---|---------------------|------------------------------------|---------------------------------|----------------------------|
| | | | | Pagamenti | Residui da riportare | | |
| | | RS | Residui (A) | Residui (B) | Residui (C) | Residui (D = B + C) | (E = D - A) (E = A - D) |
| | | CP | Competenza (F) | Competenza (G) | Competenza (H) | Competenza (I = G + H) | (L = I - F) (L = F - I) |
| | | T | Totale (M) | Totale (N) | Residui al 31 dicembre (O = C + H) | Impegni 31 dicembre (P = D + I) | |
| 1010508 | Oneri straordinari della gestione corrente | RS | | | | | |
| | | CP | 10,00 | | | | -10,00 |
| | | T | 10,00 | | | | |
| 1010509 | Ammortamenti di esercizio | RS | | | | | |
| | | CP | | | | | |
| | | T | | | | | |
| ☐ TOTALI SERVIZIO 05 | | RS | 24.420,15 | 13.010,53 | 10.580,10 | 23.590,63 | -829,52 |
| | | CP | 63.885,00 | 44.020,00 | 17.133,43 | 61.153,43 | -2.731,57 |
| | | T | 88.305,15 | 57.030,53 | 27.713,53 | 84.744,06 | |
| SERVIZIO : 6 Ufficio tecnico | | | | | | | |
| 1010601 | Personale | RS | 3.533,94 | 3.533,94 | | 3.533,94 | |
| | | CP | 122.923,00 | 116.611,22 | 5.080,39 | 121.691,61 | -1.231,39 |
| | | T | 126.456,94 | 120.145,16 | 5.080,39 | 125.225,55 | |
| 1010602 | Acquisto di beni di consumo e/o di materie prime | RS | 26,55 | 26,55 | | 26,55 | |
| | | CP | 200,00 | 134,36 | 20,04 | 154,40 | -45,60 |
| | | T | 226,55 | 160,91 | 20,04 | 180,95 | |
| 1010603 | Prestazioni di servizi | RS | 6.360,60 | 5.637,61 | 722,99 | 6.360,60 | |
| | | CP | 24.975,00 | 16.566,06 | 8.029,38 | 24.595,44 | -379,56 |
| | | T | 31.335,60 | 22.203,67 | 8.752,37 | 30.956,04 | |
| 1010607 | Imposte e tasse | RS | 115,07 | 115,07 | | 115,07 | |
| | | CP | 9.407,00 | 8.770,47 | 635,84 | 9.406,31 | -0,69 |
| | | T | 9.522,07 | 8.885,54 | 635,84 | 9.521,38 | |
| 1010608 | Oneri straordinari della gestione corrente | RS | | | | | |
| | | CP | | | | | |
| | | T | | | | | |
| 1010609 | Ammortamenti di esercizio | RS | | | | | |
| | | CP | | | | | |
| | | T | | | | | |
| ☐ TOTALI SERVIZIO 06 | | RS | 10.036,16 | 9.313,17 | 722,99 | 10.036,16 | |
| | | CP | 157.505,00 | 142.082,11 | 13.765,65 | 155.847,76 | -1.657,24 |
| | | T | 167.541,16 | 151.395,28 | 14.488,64 | 165.883,92 | |
| SERVIZIO : 7 Anagrafe, stato civile, elettorale, leva e servizio statistico | | | | | | | |
| 1010701 | Personale | RS | 189,37 | 189,37 | | 189,37 | |
| | | CP | 52.867,00 | 52.539,69 | 326,47 | 52.866,16 | -0,84 |
| | | T | 53.056,37 | 52.729,06 | 326,47 | 53.055,53 | |
| 1010702 | Acquisto di beni di consumo e/o di materie prime | RS | 296,16 | 259,68 | 36,48 | 296,16 | |
| | | CP | 1.000,00 | 531,92 | 388,80 | 920,72 | -79,28 |
| | | T | 1.296,16 | 791,60 | 425,28 | 1.216,88 | |
| 1010703 | Prestazioni di servizi | RS | 528,80 | 528,80 | | 528,80 | |
| | | CP | 1.730,00 | 1.062,39 | 527,93 | 1.590,32 | -139,68 |
| | | T | 2.258,80 | 1.591,19 | 527,93 | 2.119,12 | |
| 1010705 | Trasferimenti | RS | 890,44 | | | | -890,44 |
| | | CP | 2.440,00 | 2.223,64 | | 2.223,64 | -216,36 |
| | | T | 3.330,44 | 2.223,64 | | 2.223,64 | |
| 1010707 | Imposte e tasse | RS | | | | | |
| | | CP | 4.000,00 | 3.948,34 | 51,66 | 4.000,00 | |
| | | T | 4.000,00 | 3.948,34 | 51,66 | 4.000,00 | |

CONTO DEL BILANCIO - PARTE USCITA ANNO 2010

| Codice e Num. | DESCRIZIONE | | Residui conservati e Stanziamenti definitivi di Bilancio | Conto del tesoriere | Determinazioni Residui | Impegni | Minori residui o economie |
|--|--|----|--|---------------------|------------------------------------|---------------------------------|----------------------------|
| | | | | Pagamenti | Residui da riportare | | |
| | | RS | Residui (A) | Residui (B) | Residui (C) | Residui (D = B + C) | (E = D - A) (E = A - D) |
| | | CP | Competenza (F) | Competenza (G) | Competenza (H) | Competenza (I = G + H) | (L = I - F) (L = F - I) |
| | | T | Totale (M) | Totale (N) | Residui al 31 dicembre (O = C + H) | Impegni 31 dicembre (P = D + I) | |
| 1010708 | Oneri straordinari della gestione corrente | RS | 13,45 | 7,02 | 6,43 | 13,45 | |
| | | CP | | | | | |
| | | T | 13,45 | 7,02 | 6,43 | 13,45 | |
| TOTALI SERVIZIO 07 | | RS | 1.918,22 | 984,87 | 42,91 | 1.027,78 | -890,44 |
| | | CP | 62.037,00 | 60.305,98 | 1.294,86 | 61.600,84 | -436,16 |
| | | T | 63.955,22 | 61.290,85 | 1.337,77 | 62.628,62 | |
| SERVIZIO : 8 Altri servizi generali | | | | | | | |
| 1010801 | Personale | RS | 57.979,86 | 34.103,57 | 16.556,22 | 50.659,79 | -7.320,07 |
| | | CP | 71.653,00 | 32.484,99 | 30.023,54 | 62.508,53 | -9.144,47 |
| | | T | 129.632,86 | 66.588,56 | 46.579,76 | 113.168,32 | |
| 1010802 | Acquisto di beni di consumo e/o di materie prime | RS | 4.314,12 | 3.672,21 | | 3.672,21 | -641,91 |
| | | CP | 8.850,00 | 4.314,18 | 1.205,86 | 5.520,04 | -3.329,96 |
| | | T | 13.164,12 | 7.986,39 | 1.205,86 | 9.192,25 | |
| 1010803 | Prestazioni di servizi | RS | 27.517,31 | 20.026,63 | 4.531,81 | 24.558,44 | -2.958,87 |
| | | CP | 107.273,00 | 88.485,94 | 15.981,59 | 104.467,53 | -2.805,47 |
| | | T | 134.790,31 | 108.512,57 | 20.513,40 | 129.025,97 | |
| 1010806 | Interessi passivi ed oneri finanziari diversi | RS | | | | | |
| | | CP | | | | | |
| | | T | | | | | |
| 1010807 | Imposte e tasse | RS | 519,69 | 144,24 | | 144,24 | -375,45 |
| | | CP | 8.150,00 | 7.588,02 | 273,38 | 7.861,40 | -288,60 |
| | | T | 8.669,69 | 7.732,26 | 273,38 | 8.005,64 | |
| 1010808 | Oneri straordinari della gestione corrente | RS | | | | | |
| | | CP | | | | | |
| | | T | | | | | |
| 1010809 | Ammortamenti di esercizio | RS | | | | | |
| | | CP | | | | | |
| | | T | | | | | |
| 1010810 | Fondo svalutazione crediti | RS | | | | | |
| | | CP | 50,00 | | | | -50,00 |
| | | T | 50,00 | | | | |
| 1010811 | Fondo di riserva | RS | | | | | |
| | | CP | 10.373,00 | | | | -10.373,00 |
| | | T | 10.373,00 | | | | |
| TOTALI SERVIZIO 08 | | RS | 90.330,98 | 57.946,65 | 21.088,03 | 79.034,68 | -11.296,30 |
| | | CP | 206.349,00 | 132.873,13 | 47.484,37 | 180.357,50 | -25.991,50 |
| | | T | 296.679,98 | 190.819,78 | 68.572,40 | 259.392,18 | |
| TOTALI FUNZIONE 01 | | RS | 237.117,20 | 113.821,41 | 106.463,55 | 220.284,96 | -16.832,24 |
| | | CP | 984.500,00 | 799.709,76 | 146.338,88 | 946.048,64 | -38.451,36 |
| | | T | 1.221.617,20 | 913.531,17 | 252.802,43 | 1.166.333,60 | |
| FUNZIONE : 3 FUNZIONI DI POLIZIA LOCALE | | | | | | | |
| SERVIZIO : 1 Polizia municipale | | | | | | | |
| 1030101 | Personale | RS | 9.402,97 | 9.123,02 | | 9.123,02 | -279,95 |
| | | CP | 154.906,00 | 147.220,86 | 5.577,71 | 152.798,57 | -2.107,43 |
| | | T | 164.308,97 | 156.343,88 | 5.577,71 | 161.921,59 | |

CONTO DEL BILANCIO - PARTE USCITA ANNO 2010

| Codice e Num. | DESCRIZIONE | | Residui conservati e Stanziamenti definitivi di Bilancio | Conto del tesoriere | Determinazioni Residui | Impegni | Minori residui o economie |
|---|--|----|--|---------------------|------------------------------------|--------------------------------|----------------------------|
| | | | | Pagamenti | Residui da riportare | | |
| | | RS | Residui (A) | Residui (B) | Residui (C) | Residui (D = B + C) | (E = D - A) (E = A - D) |
| | | CP | Competenza (F) | Competenza (G) | Competenza (H) | Competenza (I = G + H) | (L = I - F) (L = F - I) |
| | | T | Totale (M) | Totale (N) | Residui al 31 dicembre (O = C + H) | Impegni 31dicembre (P = D + I) | |
| 1030102 | Acquisto di beni di consumo e/o di materie prime | RS | 18,99 | 18,99 | | 18,99 | |
| | | CP | 4.328,00 | 3.748,66 | 482,90 | 4.231,56 | -96,44 |
| | | T | 4.346,99 | 3.767,65 | 482,90 | 4.250,55 | |
| 1030103 | Prestazioni di servizi | RS | 1.362,92 | 655,78 | | 655,78 | -707,14 |
| | | CP | 11.252,00 | 8.264,51 | 1.593,11 | 9.857,62 | -1.394,38 |
| | | T | 12.614,92 | 8.920,29 | 1.593,11 | 10.513,40 | |
| 1030107 | Imposte e tasse | RS | 247,92 | 247,92 | | 247,92 | |
| | | CP | 11.805,00 | 11.073,98 | 727,28 | 11.801,26 | -3,74 |
| | | T | 12.052,92 | 11.321,90 | 727,28 | 12.049,18 | |
| 1030108 | Oneri straordinari della gestione corrente | RS | | | | | |
| | | CP | 500,00 | 49,00 | | 49,00 | -451,00 |
| | | T | 500,00 | 49,00 | | 49,00 | |
| 1030109 | Ammortamenti di esercizio | RS | | | | | |
| | | CP | | | | | |
| | | T | | | | | |
| ☐ TOTALI SERVIZIO 01 | | RS | 11.032,80 | 10.045,71 | | 10.045,71 | -987,09 |
| | | CP | 182.791,00 | 170.357,01 | 8.381,00 | 178.738,01 | -4.052,99 |
| | | T | 193.823,80 | 180.402,72 | 8.381,00 | 188.783,72 | |
| ☐ TOTALI FUNZIONE 03 | | RS | 11.032,80 | 10.045,71 | | 10.045,71 | -987,09 |
| | | CP | 182.791,00 | 170.357,01 | 8.381,00 | 178.738,01 | -4.052,99 |
| | | T | 193.823,80 | 180.402,72 | 8.381,00 | 188.783,72 | |
| FUNZIONE : 4 FUNZIONI DI ISTRUZIONE PUBBLICA | | | | | | | |
| SERVIZIO : 1 Scuola materna | | | | | | | |
| 1040102 | Acquisto di beni di consumo e/o di materie prime | RS | | | | | |
| | | CP | | | | | |
| | | T | | | | | |
| 1040103 | Prestazioni di servizi | RS | 10.123,91 | 8.140,51 | | 8.140,51 | -1.983,40 |
| | | CP | 30.701,00 | 21.874,84 | 6.416,06 | 28.290,90 | -2.410,10 |
| | | T | 40.824,91 | 30.015,35 | 6.416,06 | 36.431,41 | |
| 1040105 | Trasferimenti | RS | | | | | |
| | | CP | 13.600,00 | 13.600,00 | | 13.600,00 | |
| | | T | 13.600,00 | 13.600,00 | | 13.600,00 | |
| 1040106 | Interessi passivi ed oneri finanziari diversi | RS | | | | | |
| | | CP | 9.045,00 | 9.044,82 | | 9.044,82 | -0,18 |
| | | T | 9.045,00 | 9.044,82 | | 9.044,82 | |
| 1040107 | Imposte e tasse | RS | | | | | |
| | | CP | | | | | |
| | | T | | | | | |
| 1040109 | Ammortamenti di esercizio | RS | | | | | |
| | | CP | | | | | |
| | | T | | | | | |
| ☐ TOTALI SERVIZIO 01 | | RS | 10.123,91 | 8.140,51 | | 8.140,51 | -1.983,40 |
| | | CP | 53.346,00 | 44.519,66 | 6.416,06 | 50.935,72 | -2.410,28 |
| | | T | 63.469,91 | 52.660,17 | 6.416,06 | 59.076,23 | |
| SERVIZIO : 2 Istruzione elementare | | | | | | | |

CONTO DEL BILANCIO - PARTE USCITA ANNO 2010

| Codice e Num. | DESCRIZIONE | | Residui conservati e Stanziamenti definitivi di Bilancio | Conto del tesoriere | Determinazioni Residui | Impegni | Minori residui o economie |
|--|--|----|--|---------------------|------------------------------------|---------------------------------|----------------------------|
| | | | | Pagamenti | Residui da riportare | | |
| | | RS | Residui (A) | Residui (B) | Residui (C) | Residui (D = B + C) | (E = D - A) (E = A - D) |
| | | CP | Competenza (F) | Competenza (G) | Competenza (H) | Competenza (I = G + H) | (L = I - F) (L = F - I) |
| | | T | Totale (M) | Totale (N) | Residui al 31 dicembre (O = C + H) | Impegni 31 dicembre (P = D + I) | |
| 1040202 | Acquisto di beni di consumo e/o di materie prime | RS | 1.000,61 | 621,88 | | 621,88 | -378,73 |
| | | CP | 9.000,00 | 8.027,81 | 972,19 | 9.000,00 | |
| | | T | 10.000,61 | 8.649,69 | 972,19 | 9.621,88 | |
| 1040203 | Prestazioni di servizi | RS | 9.840,24 | 8.144,15 | | 8.144,15 | -1.696,09 |
| | | CP | 27.886,00 | 17.311,76 | 6.710,04 | 24.021,80 | -3.864,20 |
| | | T | 37.726,24 | 25.455,91 | 6.710,04 | 32.165,95 | |
| 1040205 | Trasferimenti | RS | 2.009,50 | 2.009,50 | | 2.009,50 | |
| | | CP | 22.057,00 | 22.057,00 | | 22.057,00 | |
| | | T | 24.066,50 | 24.066,50 | | 24.066,50 | |
| 1040206 | Interessi passivi ed oneri finanziari diversi | RS | | | | | |
| | | CP | 4.088,00 | 4.087,77 | | 4.087,77 | -0,23 |
| | | T | 4.088,00 | 4.087,77 | | 4.087,77 | |
| 1040207 | Imposte e tasse | RS | | | | | |
| | | CP | | | | | |
| | | T | | | | | |
| 1040209 | Ammortamenti di esercizio | RS | | | | | |
| | | CP | | | | | |
| | | T | | | | | |
| ☐ TOTALI SERVIZIO 02 | | RS | 12.850,35 | 10.775,53 | | 10.775,53 | -2.074,82 |
| | | CP | 63.031,00 | 51.484,34 | 7.682,23 | 59.166,57 | -3.864,43 |
| | | T | 75.881,35 | 62.259,87 | 7.682,23 | 69.942,10 | |
| SERVIZIO : 3 Istruzione media | | | | | | | |
| 1040302 | Acquisto di beni di consumo e/o di materie prime | RS | | | | | |
| | | CP | | | | | |
| | | T | | | | | |
| 1040303 | Prestazioni di servizi | RS | 15.444,54 | 13.736,34 | 25,10 | 13.761,44 | -1.683,10 |
| | | CP | 36.190,00 | 22.141,04 | 9.083,61 | 31.224,65 | -4.965,35 |
| | | T | 51.634,54 | 35.877,38 | 9.108,71 | 44.986,09 | |
| 1040305 | Trasferimenti | RS | 454,00 | 454,00 | | 454,00 | |
| | | CP | 13.800,00 | 13.800,00 | | 13.800,00 | |
| | | T | 14.254,00 | 14.254,00 | | 14.254,00 | |
| 1040306 | Interessi passivi ed oneri finanziari diversi | RS | | | | | |
| | | CP | | | | | |
| | | T | | | | | |
| 1040307 | Imposte e tasse | RS | | | | | |
| | | CP | | | | | |
| | | T | | | | | |
| 1040309 | Ammortamenti di esercizio | RS | | | | | |
| | | CP | | | | | |
| | | T | | | | | |
| ☐ TOTALI SERVIZIO 03 | | RS | 15.898,54 | 14.190,34 | 25,10 | 14.215,44 | -1.683,10 |
| | | CP | 49.990,00 | 35.941,04 | 9.083,61 | 45.024,65 | -4.965,35 |
| | | T | 65.888,54 | 50.131,38 | 9.108,71 | 59.240,09 | |
| SERVIZIO : 5 Assistenza scolastica, trasporto, refezione ed altri servizi | | | | | | | |
| 1040501 | Personale | RS | | | | | |
| | | CP | 9.070,00 | 9.059,23 | | 9.059,23 | -10,77 |
| | | T | 9.070,00 | 9.059,23 | | 9.059,23 | |

CONTO DEL BILANCIO - PARTE USCITA ANNO 2010

| Codice e Num. | DESCRIZIONE | RS | Residui conservati e Stanziam. definitivi di Bilancio | Conto del tesoriere | Determinazioni Residui | Impegni | Minori residui o economie |
|--|--|----|---|---------------------|------------------------------------|---------------------------------|---------------------------|
| | | | Residui (A) | Pagamenti | Residui da riportare | | |
| | | CP | Residui (B) | Residui (B) | Residui (C) | Residui (D = B + C) | (E = D - A) |
| | | T | Competenza (F) | Competenza (G) | Competenza (H) | Competenza (I = G + H) | (L = I - F) |
| | | | Totale (M) | Totale (N) | Residui al 31 dicembre (O = C + H) | Impegni 31 dicembre (P = D + I) | (L = F - I) |
| 1040502 | Acquisto di beni di consumo e/o di materie prime | RS | | | | | |
| | | CP | | | | | |
| | | T | | | | | |
| 1040503 | Prestazioni di servizi | RS | 34.339,72 | 26.529,66 | 2.815,20 | 29.344,86 | -4.994,86 |
| | | CP | 46.910,00 | 21.834,65 | 22.631,22 | 44.465,87 | -2.444,13 |
| | | T | 81.249,72 | 48.364,31 | 25.446,42 | 73.810,73 | |
| 1040505 | Trasferimenti | RS | 2.210,00 | 2.210,00 | | 2.210,00 | |
| | | CP | 9.732,00 | 5.731,24 | 4.000,00 | 9.731,24 | -0,76 |
| | | T | 11.942,00 | 7.941,24 | 4.000,00 | 11.941,24 | |
| 1040506 | Interessi passivi ed oneri finanziari diversi | RS | | | | | |
| | | CP | | | | | |
| | | T | | | | | |
| 1040507 | Imposte e tasse | RS | | | | | |
| | | CP | 665,00 | 641,75 | 23,25 | 665,00 | |
| | | T | 665,00 | 641,75 | 23,25 | 665,00 | |
| 1040508 | Oneri straordinari della gestione corrente | RS | | | | | |
| | | CP | 100,00 | | | | -100,00 |
| | | T | 100,00 | | | | |
| 1040509 | Ammortamenti di esercizio | RS | | | | | |
| | | CP | | | | | |
| | | T | | | | | |
| ■ TOTALI SERVIZIO 05 | | RS | 36.549,72 | 28.739,66 | 2.815,20 | 31.554,86 | -4.994,86 |
| | | CP | 66.477,00 | 37.266,87 | 26.654,47 | 63.921,34 | -2.555,66 |
| | | T | 103.026,72 | 66.006,53 | 29.469,67 | 95.476,20 | |
| ■ TOTALI FUNZIONE 04 | | RS | 75.422,52 | 61.846,04 | 2.840,30 | 64.686,34 | -10.736,18 |
| | | CP | 232.844,00 | 169.211,91 | 49.836,37 | 219.048,28 | -13.795,72 |
| | | T | 308.266,52 | 231.057,95 | 52.676,67 | 283.734,62 | |
| FUNZIONE : 5 FUNZIONI RELATIVE ALLA CULTURA E AI BENI CULTURALI | | | | | | | |
| SERVIZIO : 1 Biblioteche, musei e pinacoteche | | | | | | | |
| 1050101 | Personale | RS | 1.931,61 | 581,61 | 1.350,00 | 1.931,61 | |
| | | CP | 60.292,00 | 60.068,85 | 180,58 | 60.249,43 | -42,57 |
| | | T | 62.223,61 | 60.650,46 | 1.530,58 | 62.181,04 | |
| 1050102 | Acquisto di beni di consumo e/o di materie prime | RS | 359,19 | 359,19 | | 359,19 | |
| | | CP | 4.600,00 | 3.220,84 | 699,57 | 3.920,41 | -679,59 |
| | | T | 4.959,19 | 3.580,03 | 699,57 | 4.279,60 | |
| 1050103 | Prestazioni di servizi | RS | 5.606,28 | 1.779,59 | 471,78 | 2.251,37 | -3.354,91 |
| | | CP | 31.828,00 | 23.024,27 | 6.676,81 | 29.701,08 | -2.126,92 |
| | | T | 37.434,28 | 24.803,86 | 7.148,59 | 31.952,45 | |
| 1050105 | Trasferimenti | RS | 453,30 | 453,30 | | 453,30 | |
| | | CP | 1.504,00 | 1.504,00 | | 1.504,00 | |
| | | T | 1.957,30 | 1.957,30 | | 1.957,30 | |
| 1050106 | Interessi passivi ed oneri finanziari diversi | RS | | | | | |
| | | CP | | | | | |
| | | T | | | | | |
| 1050107 | Imposte e tasse | RS | 316,56 | 58,00 | 71,63 | 129,63 | -186,93 |
| | | CP | 4.470,00 | 4.419,67 | 50,33 | 4.470,00 | |
| | | T | 4.786,56 | 4.477,67 | 121,96 | 4.599,63 | |

CONTO DEL BILANCIO - PARTE USCITA ANNO 2010

| Codice e Num. | DESCRIZIONE | RS | Residui conservati e Stanziamenti definitivi di Bilancio (A) | Conto del tesoriere | Determinazioni Residui | Impegni (D = B + C) | Minori residui o economie (E = D - A) (E = A - D) |
|---|--|----|---|---------------------|------------------------------------|--------------------------------|---|
| | | | | Pagamenti | Residui da riportare | | |
| | | CP | Residui (A) | Residui (B) | Residui (C) | Residui (D = B + C) | |
| | | T | Competenza (F) | Competenza (G) | Competenza (H) | Competenza (I = G + H) | (L = I - F) (L = F - I) |
| | | | Totale (M) | Totale (N) | Residui al 31 dicembre (O = C + H) | Impegni 31dicembre (P = D + I) | |
| 1050109 | Ammortamenti di esercizio | RS | | | | | |
| | | CP | | | | | |
| | | T | | | | | |
| | | RS | 8.666,94 | 3.231,69 | 1.893,41 | 5.125,10 | -3.541,84 |
| <input type="checkbox"/> | TOTALI SERVIZIO 01 | CP | 102.694,00 | 92.237,63 | 7.607,29 | 99.844,92 | -2.849,08 |
| | | T | 111.360,94 | 95.469,32 | 9.500,70 | 104.970,02 | |
| SERVIZIO : 2 Teatri, attivita' culturali e servizi diversi nel settore culturale | | | | | | | |
| 1050202 | Acquisto di beni di consumo e/o di materie prime | RS | | | | | |
| | | CP | 250,00 | 155,86 | | 155,86 | -94,14 |
| | | T | 250,00 | 155,86 | | 155,86 | |
| 1050203 | Prestazioni di servizi | RS | 2.410,55 | | 2.000,00 | 2.000,00 | -410,55 |
| | | CP | 2.376,00 | 2.348,74 | 4,80 | 2.353,54 | -22,46 |
| | | T | 4.786,55 | 2.348,74 | 2.004,80 | 4.353,54 | |
| 1050204 | Utilizzo di beni di terzi | RS | | | | | |
| | | CP | 10,00 | | | | -10,00 |
| | | T | 10,00 | | | | |
| 1050205 | Trasferimenti | RS | | | | | |
| | | CP | 6.000,00 | 2.816,00 | 3.100,00 | 5.916,00 | -84,00 |
| | | T | 6.000,00 | 2.816,00 | 3.100,00 | 5.916,00 | |
| <input type="checkbox"/> | TOTALI SERVIZIO 02 | RS | 2.410,55 | | 2.000,00 | 2.000,00 | -410,55 |
| | | CP | 8.636,00 | 5.320,60 | 3.104,80 | 8.425,40 | -210,60 |
| | | T | 11.046,55 | 5.320,60 | 5.104,80 | 10.425,40 | |
| <input type="checkbox"/> | TOTALI FUNZIONE 05 | RS | 11.077,49 | 3.231,69 | 3.893,41 | 7.125,10 | -3.952,39 |
| | | CP | 111.330,00 | 97.558,23 | 10.712,09 | 108.270,32 | -3.059,68 |
| | | T | 122.407,49 | 100.789,92 | 14.605,50 | 115.395,42 | |
| FUNZIONE : 6 FUNZIONI NEL SETTORE SPORTIVO E RICREATIVO | | | | | | | |
| SERVIZIO : 2 Stadio comunale, palazzo dello sport e altri impianti | | | | | | | |
| 1060201 | Personale | RS | | | | | |
| | | CP | 365,00 | 365,00 | | 365,00 | |
| | | T | 365,00 | 365,00 | | 365,00 | |
| 1060202 | Acquisto di beni di consumo e/o di materie prime | RS | 11,00 | 11,00 | | 11,00 | |
| | | CP | 335,00 | 60,40 | | 60,40 | -274,60 |
| | | T | 346,00 | 71,40 | | 71,40 | |
| 1060203 | Prestazioni di servizi | RS | 11.381,56 | 10.130,14 | | 10.130,14 | -1.251,42 |
| | | CP | 51.333,00 | 35.713,35 | 14.130,33 | 49.843,68 | -1.489,32 |
| | | T | 62.714,56 | 45.843,49 | 14.130,33 | 59.973,82 | |
| 1060206 | Interessi passivi ed oneri finanziari diversi | RS | | | | | |
| | | CP | 7.832,00 | 7.830,88 | | 7.830,88 | -1,12 |
| | | T | 7.832,00 | 7.830,88 | | 7.830,88 | |
| 1060207 | Imposte e tasse | RS | | | | | |
| | | CP | | | | | |
| | | T | | | | | |
| 1060209 | Ammortamenti di esercizio | RS | | | | | |
| | | CP | | | | | |
| | | T | | | | | |

CONTO DEL BILANCIO - PARTE USCITA ANNO 2010

| Codice e Num. | DESCRIZIONE | | Residui conservati e stanziamenti definitivi di Bilancio | Conto del tesoriere | Determinazioni Residui | Impegni | Minori residui o economie |
|--|--|----|--|---------------------|------------------------------------|---------------------------------|----------------------------|
| | | | | Pagamenti | Residui da riportare | | |
| | | RS | Residui (A) | Residui (B) | Residui (C) | Residui (D = B + C) | (E = D - A) (E = A - D) |
| | | CP | Competenza (F) | Competenza (G) | Competenza (H) | Competenza (I = G + H) | (L = I - F) (L = F - I) |
| | | T | Totale (M) | Totale (N) | Residui al 31 dicembre (O = C + H) | Impegni 31 dicembre (P = D + I) | |
| <input type="checkbox"/> TOTALI SERVIZIO 02 | | RS | 11.392,56 | 10.141,14 | | 10.141,14 | -1.251,42 |
| | | CP | 59.865,00 | 43.969,63 | 14.130,33 | 58.099,96 | -1.765,04 |
| | | T | 71.257,56 | 54.110,77 | 14.130,33 | 68.241,10 | |
| SERVIZIO : 3 Manifestazioni diverse nel settore sportivo e ricreativo | | | | | | | |
| 1060302 | Acquisto di beni di consumo e/o di materie prime | RS | | | | | |
| | | CP | | | | | |
| | | T | | | | | |
| 1060303 | Prestazioni di servizi | RS | | | | | |
| | | CP | | | | | |
| | | T | | | | | |
| 1060305 | Trasferimenti | RS | 19.520,00 | 19.255,00 | | 19.255,00 | -265,00 |
| | | CP | 16.000,00 | 1.400,00 | 14.600,00 | 16.000,00 | |
| | | T | 35.520,00 | 20.655,00 | 14.600,00 | 35.255,00 | |
| <input type="checkbox"/> TOTALI SERVIZIO 03 | | RS | 19.520,00 | 19.255,00 | | 19.255,00 | -265,00 |
| | | CP | 16.000,00 | 1.400,00 | 14.600,00 | 16.000,00 | |
| | | T | 35.520,00 | 20.655,00 | 14.600,00 | 35.255,00 | |
| <input type="checkbox"/> TOTALI FUNZIONE 06 | | RS | 30.912,56 | 29.396,14 | | 29.396,14 | -1.516,42 |
| | | CP | 75.865,00 | 45.369,63 | 28.730,33 | 74.099,96 | -1.765,04 |
| | | T | 106.777,56 | 74.765,77 | 28.730,33 | 103.496,10 | |
| FUNZIONE : 8 FUNZIONI NEL CAMPO DELLA VIABILITA' E DEI TRASPORTI | | | | | | | |
| SERVIZIO : 1 Viabilita', circolazione stradale e servizi connessi | | | | | | | |
| 1080101 | Personale | RS | 388,97 | 388,97 | | 388,97 | |
| | | CP | 26.238,00 | 25.462,25 | 769,45 | 26.231,70 | -6,30 |
| | | T | 26.626,97 | 25.851,22 | 769,45 | 26.620,67 | |
| 1080102 | Acquisto di beni di consumo e/o di materie prime | RS | 1.180,08 | 1.130,08 | | 1.130,08 | -50,00 |
| | | CP | 3.860,00 | 2.927,06 | 638,76 | 3.565,82 | -294,18 |
| | | T | 5.040,08 | 4.057,14 | 638,76 | 4.695,90 | |
| 1080103 | Prestazioni di servizi | RS | 36.376,36 | 34.870,22 | | 34.870,22 | -1.506,14 |
| | | CP | 86.962,00 | 35.168,47 | 50.762,06 | 85.930,53 | -1.031,47 |
| | | T | 123.338,36 | 70.038,69 | 50.762,06 | 120.800,75 | |
| 1080105 | Trasferimenti | RS | 1.090,00 | | 1.090,00 | 1.090,00 | |
| | | CP | 220,00 | | | | -220,00 |
| | | T | 1.310,00 | | 1.090,00 | 1.090,00 | |
| 1080106 | Interessi passivi ed oneri finanziari diversi | RS | | | | | |
| | | CP | 48.657,00 | 48.656,96 | | 48.656,96 | -0,04 |
| | | T | 48.657,00 | 48.656,96 | | 48.656,96 | |
| 1080107 | Imposte e tasse | RS | 133,84 | 133,84 | | 133,84 | |
| | | CP | 1.960,00 | 1.720,31 | 231,99 | 1.952,30 | -7,70 |
| | | T | 2.093,84 | 1.854,15 | 231,99 | 2.086,14 | |
| 1080109 | Ammortamenti di esercizio | RS | | | | | |
| | | CP | | | | | |
| | | T | | | | | |
| <input type="checkbox"/> TOTALI SERVIZIO 01 | | RS | 39.169,25 | 36.523,11 | 1.090,00 | 37.613,11 | -1.556,14 |
| | | CP | 167.897,00 | 113.935,05 | 52.402,26 | 166.337,31 | -1.559,69 |
| | | T | 207.066,25 | 150.458,16 | 53.492,26 | 203.950,42 | |

CONTO DEL BILANCIO - PARTE USCITA ANNO 2010

| Codice e Num. | DESCRIZIONE | | Residui conservati e Stanziamenti definitivi di Bilancio | Conto del tesoriere | Determinazioni Residui | Impegni | Minori residui o economie |
|--|--|----|--|---------------------|------------------------------------|---------------------------------|----------------------------|
| | | | | Pagamenti | Residui da riportare | | |
| | | RS | Residui (A) | Residui (B) | Residui (C) | Residui (D = B + C) | (E = D - A) (E = A - D) |
| | | CP | Competenza (F) | Competenza (G) | Competenza (H) | Competenza (I = G + H) | (L = I - F) (L = F - I) |
| | | T | Totale (M) | Totale (N) | Residui al 31 dicembre (O = C + H) | Impegni 31 dicembre (P = D + I) | |
| SERVIZIO : 2 Illuminazione pubblica e servizi connessi | | | | | | | |
| 1080203 | Prestazioni di servizi | RS | 23.685,40 | 23.685,40 | | 23.685,40 | |
| | | CP | 100.400,00 | 74.324,17 | 24.117,61 | 98.441,78 | -1.958,22 |
| | | T | 124.085,40 | 98.009,57 | 24.117,61 | 122.127,18 | |
| 1080209 | Ammortamenti di esercizio | RS | | | | | |
| | | CP | | | | | |
| | | T | | | | | |
| <input type="checkbox"/> TOTALI SERVIZIO 02 | | RS | 23.685,40 | 23.685,40 | | 23.685,40 | |
| | | CP | 100.400,00 | 74.324,17 | 24.117,61 | 98.441,78 | -1.958,22 |
| | | T | 124.085,40 | 98.009,57 | 24.117,61 | 122.127,18 | |
| SERVIZIO : 3 Trasporti pubblici locali e servizi connessi | | | | | | | |
| 1080305 | Trasferimenti | RS | | | | | |
| | | CP | | | | | |
| | | T | | | | | |
| <input type="checkbox"/> TOTALI SERVIZIO 03 | | RS | | | | | |
| | | CP | | | | | |
| | | T | | | | | |
| <input type="checkbox"/> TOTALI FUNZIONE 08 | | RS | 62.854,65 | 60.208,51 | 1.090,00 | 61.298,51 | -1.556,14 |
| | | CP | 268.297,00 | 188.259,22 | 76.519,87 | 264.779,09 | -3.517,91 |
| | | T | 331.151,65 | 248.467,73 | 77.609,87 | 326.077,60 | |
| FUNZIONE : 9 FUNZIONI RIGUARDANTI LA GESTIONE DEL TERRITORIO E DELL' AMBIENTE | | | | | | | |
| SERVIZIO : 1 Urbanistica e gestione del territorio | | | | | | | |
| 1090101 | Personale | RS | | | | | |
| | | CP | 29.336,00 | 29.272,47 | 29,55 | 29.302,02 | -33,98 |
| | | T | 29.336,00 | 29.272,47 | 29,55 | 29.302,02 | |
| 1090103 | Prestazioni di servizi | RS | 4.670,50 | 92,89 | 4.560,50 | 4.653,39 | -17,11 |
| | | CP | 400,00 | 92,89 | | 92,89 | -307,11 |
| | | T | 5.070,50 | 185,78 | 4.560,50 | 4.746,28 | |
| 1090105 | Trasferimenti | RS | | | | | |
| | | CP | | | | | |
| | | T | | | | | |
| 1090107 | Imposte e tasse | RS | | | | | |
| | | CP | 2.314,00 | 2.040,72 | 273,28 | 2.314,00 | |
| | | T | 2.314,00 | 2.040,72 | 273,28 | 2.314,00 | |
| 1090108 | Oneri straordinari della gestione corrente | RS | | | | | |
| | | CP | | | | | |
| | | T | | | | | |
| 1090109 | Ammortamenti di esercizio | RS | | | | | |
| | | CP | | | | | |
| | | T | | | | | |
| <input type="checkbox"/> TOTALI SERVIZIO 01 | | RS | 4.670,50 | 92,89 | 4.560,50 | 4.653,39 | -17,11 |
| | | CP | 32.050,00 | 31.406,08 | 302,83 | 31.708,91 | -341,09 |
| | | T | 36.720,50 | 31.498,97 | 4.863,33 | 36.362,30 | |
| SERVIZIO : 2 Edilizia residenziale pubblica locale e piani di edilizia economico-popolare | | | | | | | |

CONTO DEL BILANCIO - PARTE USCITA ANNO 2010

| Codice e Num. | DESCRIZIONE | | Residui conservati e Stanziamenti definitivi di Bilancio | Conto del tesoriere | Determinazioni Residui | Impegni | Minori residui o economie |
|--|--|----|--|---------------------|------------------------------------|--------------------------------|----------------------------|
| | | | | Pagamenti | Residui da riportare | | |
| | | RS | Residui (A) | Residui (B) | Residui (C) | Residui (D = B + C) | (E = D - A) (E = A - D) |
| | | CP | Competenza (F) | Competenza (G) | Competenza (H) | Competenza (I = G + H) | (L = I - F) (L = F - I) |
| | | T | Totale (M) | Totale (N) | Residui al 31 dicembre (O = C + H) | Impegni 31dicembre (P = D + I) | |
| 1090203 | Prestazioni di servizi | RS | 573,86 | 526,15 | 47,71 | 573,86 | |
| | | CP | 2.576,00 | 1.488,83 | 1.086,43 | 2.575,26 | -0,74 |
| | | T | 3.149,86 | 2.014,98 | 1.134,14 | 3.149,12 | |
| 1090206 | Interessi passivi ed oneri finanziari diversi | RS | | | | | |
| | | CP | | | | | |
| | | T | | | | | |
| 1090209 | Ammortamenti di esercizio | RS | | | | | |
| | | CP | | | | | |
| | | T | | | | | |
| <input type="checkbox"/> TOTALI SERVIZIO 02 | | RS | 573,86 | 526,15 | 47,71 | 573,86 | |
| | | CP | 2.576,00 | 1.488,83 | 1.086,43 | 2.575,26 | -0,74 |
| | | T | 3.149,86 | 2.014,98 | 1.134,14 | 3.149,12 | |
| SERVIZIO : 3 Servizi di protezione civile | | | | | | | |
| 1090302 | Acquisto di beni di consumo e/o di materie prime | RS | 486,53 | 65,47 | | 65,47 | -421,06 |
| | | CP | 5.330,00 | 1.029,50 | 3.704,30 | 4.733,80 | -596,20 |
| | | T | 5.816,53 | 1.094,97 | 3.704,30 | 4.799,27 | |
| 1090303 | Prestazioni di servizi | RS | | | | | |
| | | CP | 930,00 | 682,00 | | 682,00 | -248,00 |
| | | T | 930,00 | 682,00 | | 682,00 | |
| 1090305 | Trasferimenti | RS | | | | | |
| | | CP | | | | | |
| | | T | | | | | |
| <input type="checkbox"/> TOTALI SERVIZIO 03 | | RS | 486,53 | 65,47 | | 65,47 | -421,06 |
| | | CP | 6.260,00 | 1.711,50 | 3.704,30 | 5.415,80 | -844,20 |
| | | T | 6.746,53 | 1.776,97 | 3.704,30 | 5.481,27 | |
| SERVIZIO : 4 Servizio idrico integrato | | | | | | | |
| 1090403 | Prestazioni di servizi | RS | 2.800,00 | | | | -2.800,00 |
| | | CP | | | | | |
| | | T | 2.800,00 | | | | |
| 1090405 | Trasferimenti | RS | | | | | |
| | | CP | 270,00 | 269,13 | | 269,13 | -0,87 |
| | | T | 270,00 | 269,13 | | 269,13 | |
| 1090406 | Interessi passivi ed oneri finanziari diversi | RS | | | | | |
| | | CP | 4.482,00 | 4.481,22 | | 4.481,22 | -0,78 |
| | | T | 4.482,00 | 4.481,22 | | 4.481,22 | |
| 1090409 | Ammortamenti di esercizio | RS | | | | | |
| | | CP | | | | | |
| | | T | | | | | |
| <input type="checkbox"/> TOTALI SERVIZIO 04 | | RS | 2.800,00 | | | | -2.800,00 |
| | | CP | 4.752,00 | 4.750,35 | | 4.750,35 | -1,65 |
| | | T | 7.552,00 | 4.750,35 | | 4.750,35 | |
| SERVIZIO : 5 Servizio smaltimento rifiuti | | | | | | | |
| 1090503 | Prestazioni di servizi | RS | | | | | |
| | | CP | 391.190,00 | 1.155,05 | 390.000,00 | 391.155,05 | -34,95 |
| | | T | 391.190,00 | 1.155,05 | 390.000,00 | 391.155,05 | |

CONTO DEL BILANCIO - PARTE USCITA ANNO 2010

| Codice e Num. | DESCRIZIONE | | Residui conservati e Stanziam. definitivi di Bilancio | Conto del tesoriere | Determinazioni Residui | Impegni | Minori residui o economie |
|--|--|----|---|---------------------|------------------------------------|--------------------------------|----------------------------|
| | | | | Pagamenti | Residui da riportare | | |
| | | RS | Residui (A) | Residui (B) | Residui (C) | Residui (D = B + C) | (E = D - A) (E = A - D) |
| | | CP | Competenza (F) | Competenza (G) | Competenza (H) | Competenza (I = G + H) | (L = I - F) (L = F - I) |
| | | T | Totale (M) | Totale (N) | Residui al 31 dicembre (O = C + H) | Impegni 31dicembre (P = D + I) | |
| 1090505 | Trasferimenti | RS | | | | | |
| | | CP | | | | | |
| | | T | | | | | |
| 1090508 | Oneri straordinari della gestione corrente | RS | | | | | |
| | | CP | | | | | |
| | | T | | | | | |
| 1090509 | Ammortamenti di esercizio | RS | | | | | |
| | | CP | 5.000,00 | | | | -5.000,00 |
| | | T | 5.000,00 | | | | |
| TOTALI SERVIZIO 05 | | RS | | | | | |
| | | CP | 396.190,00 | 1.155,05 | 390.000,00 | 391.155,05 | -5.034,95 |
| | | T | 396.190,00 | 1.155,05 | 390.000,00 | 391.155,05 | |
| SERVIZIO : 6 Parchi e servizi per la tutela ambientale del verde, altri servizi relativi al territorio e all'ambiente | | | | | | | |
| 1090602 | Acquisto di beni di consumo e/o di materie prime | RS | 50,00 | | | | -50,00 |
| | | CP | 400,00 | 354,00 | | 354,00 | -46,00 |
| | | T | 450,00 | 354,00 | | 354,00 | |
| 1090603 | Prestazioni di servizi | RS | 5.098,86 | 879,49 | | 879,49 | -4.219,37 |
| | | CP | 13.087,00 | 1.893,51 | 8.256,80 | 10.150,31 | -2.936,69 |
| | | T | 18.185,86 | 2.773,00 | 8.256,80 | 11.029,80 | |
| 1090605 | Trasferimenti | RS | | | | | |
| | | CP | 34.894,00 | 34.893,31 | | 34.893,31 | -0,69 |
| | | T | 34.894,00 | 34.893,31 | | 34.893,31 | |
| 1090609 | Ammortamenti di esercizio | RS | | | | | |
| | | CP | | | | | |
| | | T | | | | | |
| TOTALI SERVIZIO 06 | | RS | 5.148,86 | 879,49 | | 879,49 | -4.269,37 |
| | | CP | 48.381,00 | 37.140,82 | 8.256,80 | 45.397,62 | -2.983,38 |
| | | T | 53.529,86 | 38.020,31 | 8.256,80 | 46.277,11 | |
| TOTALI FUNZIONE 09 | | RS | 13.679,75 | 1.564,00 | 4.608,21 | 6.172,21 | -7.507,54 |
| | | CP | 490.209,00 | 77.652,63 | 403.350,36 | 481.002,99 | -9.206,01 |
| | | T | 503.888,75 | 79.216,63 | 407.958,57 | 487.175,20 | |
| FUNZIONE : 10 FUNZIONI NEL SETTORE SOCIALE | | | | | | | |
| SERVIZIO : 1 Asili nido, servizi per l'infanzia e per i minori | | | | | | | |
| 1100102 | Acquisto di beni di consumo e/o di materie prime | RS | 300,00 | | | | -300,00 |
| | | CP | 550,00 | 104,05 | 150,00 | 254,05 | -295,95 |
| | | T | 850,00 | 104,05 | 150,00 | 254,05 | |
| 1100103 | Prestazioni di servizi | RS | 6.929,92 | 2.711,92 | | 2.711,92 | -4.218,00 |
| | | CP | 11.100,00 | 5.513,28 | 5.349,98 | 10.863,26 | -236,74 |
| | | T | 18.029,92 | 8.225,20 | 5.349,98 | 13.575,18 | |
| 1100105 | Trasferimenti | RS | 1.237,00 | 636,00 | | 636,00 | -601,00 |
| | | CP | 164.416,00 | 157.250,00 | 630,00 | 157.880,00 | -6.536,00 |
| | | T | 165.653,00 | 157.886,00 | 630,00 | 158.516,00 | |
| 1100107 | Imposte e tasse | RS | | | | | |
| | | CP | | | | | |
| | | T | | | | | |

CONTO DEL BILANCIO - PARTE USCITA ANNO 2010

| Codice e Num. | DESCRIZIONE | | Residui conservati e Stanziamenti definitivi di Bilancio | Conto del tesoriere | Determinazioni Residui | Impegni | Minori residui o economie |
|---|--|----|--|---------------------|------------------------------------|--------------------------------|----------------------------|
| | | | | Pagamenti | Residui da riportare | | |
| | | RS | Residui (A) | Residui (B) | Residui (C) | Residui (D = B + C) | (E = D - A) (E = A - D) |
| | | CP | Competenza (F) | Competenza (G) | Competenza (H) | Competenza (I = G + H) | (L = I - F) (L = F - I) |
| | | T | Totale (M) | Totale (N) | Residui al 31 dicembre (O = C + H) | Impegni 31dicembre (P = D + I) | |
| 1100108 | Oneri straordinari della gestione corrente | RS | | | | | |
| | | CP | 100,00 | | | | -100,00 |
| | | T | 100,00 | | | | |
| 1100109 | Ammortamenti di esercizio | RS | | | | | |
| | | CP | | | | | |
| | | T | | | | | |
| ☐ TOTALI SERVIZIO 01 | | RS | 8.466,92 | 3.347,92 | | 3.347,92 | -5.119,00 |
| | | CP | 176.166,00 | 162.867,33 | 6.129,98 | 168.997,31 | -7.168,69 |
| | | T | 184.632,92 | 166.215,25 | 6.129,98 | 172.345,23 | |
| SERVIZIO : 2 Servizi di prevenzione e riabilitazione | | | | | | | |
| 1100203 | Prestazioni di servizi | RS | 18.132,86 | 16.637,80 | | 16.637,80 | -1.495,06 |
| | | CP | 59.250,00 | 35.931,74 | 15.914,75 | 51.846,49 | -7.403,51 |
| | | T | 77.382,86 | 52.569,54 | 15.914,75 | 68.484,29 | |
| 1100205 | Trasferimenti | RS | 13.032,43 | 7.000,00 | | 7.000,00 | -6.032,43 |
| | | CP | 7.442,00 | 7.033,54 | | 7.033,54 | -408,46 |
| | | T | 20.474,43 | 14.033,54 | | 14.033,54 | |
| 1100206 | Interessi passivi ed oneri finanziari diversi | RS | | | | | |
| | | CP | 39.470,00 | 39.469,30 | | 39.469,30 | -0,70 |
| | | T | 39.470,00 | 39.469,30 | | 39.469,30 | |
| 1100207 | Imposte e tasse | RS | | | | | |
| | | CP | | | | | |
| | | T | | | | | |
| 1100208 | Oneri straordinari della gestione corrente | RS | | | | | |
| | | CP | | | | | |
| | | T | | | | | |
| 1100209 | Ammortamenti di esercizio | RS | | | | | |
| | | CP | | | | | |
| | | T | | | | | |
| ☐ TOTALI SERVIZIO 02 | | RS | 31.165,29 | 23.637,80 | | 23.637,80 | -7.527,49 |
| | | CP | 106.162,00 | 82.434,58 | 15.914,75 | 98.349,33 | -7.812,67 |
| | | T | 137.327,29 | 106.072,38 | 15.914,75 | 121.987,13 | |
| SERVIZIO : 4 Assistenza, beneficenza pubblica e servizi diversi alla persona | | | | | | | |
| 1100401 | Personale | RS | 196,00 | 196,00 | | 196,00 | |
| | | CP | 59.302,00 | 59.301,37 | | 59.301,37 | -0,63 |
| | | T | 59.498,00 | 59.497,37 | | 59.497,37 | |
| 1100402 | Acquisto di beni di consumo e/o di materie prime | RS | | | | | |
| | | CP | 1.650,00 | 726,09 | | 726,09 | -923,91 |
| | | T | 1.650,00 | 726,09 | | 726,09 | |
| 1100403 | Prestazioni di servizi | RS | 11.860,18 | 856,74 | 11.003,44 | 11.860,18 | |
| | | CP | 16.665,00 | 12.025,70 | 1.497,88 | 13.523,58 | -3.141,42 |
| | | T | 28.525,18 | 12.882,44 | 12.501,32 | 25.383,76 | |
| 1100405 | Trasferimenti | RS | 32.311,63 | 28.130,60 | 4.181,03 | 32.311,63 | |
| | | CP | 33.600,00 | 500,00 | 32.500,00 | 33.000,00 | -600,00 |
| | | T | 65.911,63 | 28.630,60 | 36.681,03 | 65.311,63 | |
| 1100407 | Imposte e tasse | RS | | | | | |
| | | CP | 4.450,00 | 4.434,94 | | 4.434,94 | -15,06 |
| | | T | 4.450,00 | 4.434,94 | | 4.434,94 | |

CONTO DEL BILANCIO - PARTE USCITA ANNO 2010

| Codice e Num. | DESCRIZIONE | | Residui conservati e Stanziamenti definitivi di Bilancio | Conto del tesoriere | Determinazioni Residui | Impegni | Minori residui o economie |
|--|--|----|--|---------------------|------------------------------------|--------------------------------|----------------------------|
| | | | | Pagamenti | Residui da riportare | | |
| | | RS | Residui (A) | Residui (B) | Residui (C) | Residui (D = B + C) | (E = D - A) (E = A - D) |
| | | CP | Competenza (F) | Competenza (G) | Competenza (H) | Competenza (I = G + H) | (L = I - F) (L = F - I) |
| | | T | Totale (M) | Totale (N) | Residui al 31 dicembre (O = C + H) | Impegni 31dicembre (P = D + I) | |
| 1100408 | Oneri straordinari della gestione corrente | RS | | | | | |
| | | CP | | | | | |
| | | T | | | | | |
| 1100409 | Ammortamenti di esercizio | RS | | | | | |
| | | CP | | | | | |
| | | T | | | | | |
| <input type="checkbox"/> | TOTALI SERVIZIO 04 | RS | 44.367,81 | 29.183,34 | 15.184,47 | 44.367,81 | |
| | | CP | 115.667,00 | 76.988,10 | 33.997,88 | 110.985,98 | -4.681,02 |
| | | T | 160.034,81 | 106.171,44 | 49.182,35 | 155.353,79 | |
| SERVIZIO : 5 Servizio necroscopico e cimiteriale | | | | | | | |
| 1100501 | Personale | RS | 581,00 | 300,00 | | 300,00 | -281,00 |
| | | CP | 25.097,00 | 24.322,67 | 767,66 | 25.090,33 | -6,67 |
| | | T | 25.678,00 | 24.622,67 | 767,66 | 25.390,33 | |
| 1100502 | Acquisto di beni di consumo e/o di materie prime | RS | 280,12 | 216,28 | 23,20 | 239,48 | -40,64 |
| | | CP | 1.350,00 | 930,85 | 35,86 | 966,71 | -383,29 |
| | | T | 1.630,12 | 1.147,13 | 59,06 | 1.206,19 | |
| 1100503 | Prestazioni di servizi | RS | 5.713,89 | 5.275,49 | 305,40 | 5.580,89 | -133,00 |
| | | CP | 27.480,00 | 19.568,67 | 5.911,86 | 25.480,53 | -1.999,47 |
| | | T | 33.193,89 | 24.844,16 | 6.217,26 | 31.061,42 | |
| 1100505 | Trasferimenti | RS | | | | | |
| | | CP | | | | | |
| | | T | | | | | |
| 1100506 | Interessi passivi ed oneri finanziari diversi | RS | | | | | |
| | | CP | 1.348,00 | 1.347,59 | | 1.347,59 | -0,41 |
| | | T | 1.348,00 | 1.347,59 | | 1.347,59 | |
| 1100507 | Imposte e tasse | RS | 197,90 | 197,90 | | 197,90 | |
| | | CP | 1.870,00 | 1.547,30 | 321,25 | 1.868,55 | -1,45 |
| | | T | 2.067,90 | 1.745,20 | 321,25 | 2.066,45 | |
| 1100508 | Oneri straordinari della gestione corrente | RS | | | | | |
| | | CP | | | | | |
| | | T | | | | | |
| 1100509 | Ammortamenti di esercizio | RS | | | | | |
| | | CP | | | | | |
| | | T | | | | | |
| <input type="checkbox"/> | TOTALI SERVIZIO 05 | RS | 6.772,91 | 5.989,67 | 328,60 | 6.318,27 | -454,64 |
| | | CP | 57.145,00 | 47.717,08 | 7.036,63 | 54.753,71 | -2.391,29 |
| | | T | 63.917,91 | 53.706,75 | 7.365,23 | 61.071,98 | |
| <input type="checkbox"/> | TOTALI FUNZIONE 10 | RS | 90.772,93 | 62.158,73 | 15.513,07 | 77.671,80 | -13.101,13 |
| | | CP | 455.140,00 | 370.007,09 | 63.079,24 | 433.086,33 | -22.053,67 |
| | | T | 545.912,93 | 432.165,82 | 78.592,31 | 510.758,13 | |
| FUNZIONE : 11 FUNZIONI NEL CAMPO DELLO SVILUPPO ECONOMICO | | | | | | | |
| SERVIZIO : 5 Servizi relativi al commercio | | | | | | | |
| 1110502 | Acquisto di beni di consumo e/o di materie prime | RS | | | | | |
| | | CP | 100,00 | | | | -100,00 |
| | | T | 100,00 | | | | |

CONTO DEL BILANCIO - PARTE USCITA ANNO 2010

| Codice e Num. | DESCRIZIONE | | Residui conservati e Stanzamenti definitivi di Bilancio | Conto del tesoriere | Determinazioni Residui | Impegni | Minori residui o economie |
|---|------------------------|----|---|---------------------|------------------------------------|--------------------------------|----------------------------|
| | | | | Pagamenti | Residui da riportare | | |
| | | RS | Residui (A) | Residui (B) | Residui (C) | Residui (D = B + C) | (E = D - A) (E = A - D) |
| | | CP | Competenza (F) | Competenza (G) | Competenza (H) | Competenza (I = G + H) | (L = I - F) (L = F - I) |
| | | T | Totale (M) | Totale (N) | Residui al 31 dicembre (O = C + H) | Impegni 31dicembre (P = D + I) | |
| 1110503 | Prestazioni di servizi | RS | | | | | |
| | | CP | | | | | |
| | | T | | | | | |
| 1110507 | Imposte e tasse | RS | | | | | |
| | | CP | 10,00 | | | | -10,00 |
| | | T | 10,00 | | | | |
| <input type="checkbox"/> TOTALI SERVIZIO 05 | | RS | | | | | |
| | | CP | 110,00 | | | | -110,00 |
| | | T | 110,00 | | | | |
| <input type="checkbox"/> TOTALI FUNZIONE 11 | | RS | | | | | |
| | | CP | 110,00 | | | | -110,00 |
| | | T | 110,00 | | | | |
| FUNZIONE : 12 FUNZIONI RELATIVE A SERVIZI PRODUTTIVI | | | | | | | |
| SERVIZIO : 1 Distribuzione gas metano | | | | | | | |
| 1120103 | Prestazioni di servizi | RS | | | | | |
| | | CP | | | | | |
| | | T | | | | | |
| 1120107 | Imposte e tasse | RS | | | | | |
| | | CP | | | | | |
| | | T | | | | | |
| <input type="checkbox"/> TOTALI SERVIZIO 01 | | RS | | | | | |
| | | CP | | | | | |
| | | T | | | | | |
| <input type="checkbox"/> TOTALI FUNZIONE 12 | | RS | | | | | |
| | | CP | | | | | |
| | | T | | | | | |
| <input type="checkbox"/> TOTALI TITOLO 1 | | RS | 532.869,90 | 342.272,23 | 134.408,54 | 476.680,77 | -56.189,13 |
| | | CP | 2.801.086,00 | 1.918.125,48 | 786.948,14 | 2.705.073,62 | -96.012,38 |
| | | T | 3.333.955,90 | 2.260.397,71 | 921.356,68 | 3.181.754,39 | |

CONTO DEL BILANCIO - PARTE USCITA ANNO 2010

| Codice e Num. | DESCRIZIONE | | Residui conservati e Stanziamenti definitivi di Bilancio | Conto del tesoriere | Determinazioni Residui | Impegni | Minori residui o economie |
|---|--|----|--|---------------------|------------------------------------|---------------------------------|---------------------------|
| | | | | Pagamenti | Residui da riportare | | |
| | | RS | Residui (A) | Residui (B) | Residui (C) | Residui (D = B + C) | (E = D - A) |
| | | CP | Competenza (F) | Competenza (G) | Competenza (H) | Competenza (I = G + H) | (L = I - F) |
| | | T | Totale (M) | Totale (N) | Residui al 31 dicembre (O = C + H) | Impegni 31 dicembre (P = D + I) | (L = F - I) |
| TITOLO : 2 SPESE IN CONTO CAPITALE | | | | | | | |
| FUNZIONE : 1 FUNZIONI GENERALI DI AMMINISTRAZIONE, DI GESTIONE E DI CONTROLLO | | | | | | | |
| SERVIZIO : 1 Organi istituzionali, partecipazione e decentramento | | | | | | | |
| 2010105 | Acquisizione di beni mobili, macchine ed attrezzature tecnico-scientifiche | RS | | | | | |
| | | CP | | | | | |
| | | T | | | | | |
| <input type="checkbox"/> TOTALI SERVIZIO 01 | | RS | | | | | |
| | | CP | | | | | |
| | | T | | | | | |
| SERVIZIO : 2 Segreteria generale, personale e organizzazione | | | | | | | |
| 2010205 | Acquisizione di beni mobili, macchine ed attrezzature tecnico-scientifiche | RS | 20.000,00 | | 20.000,00 | 20.000,00 | |
| | | CP | 5.000,00 | | 5.000,00 | 5.000,00 | |
| | | T | 25.000,00 | | 25.000,00 | 25.000,00 | |
| 2010206 | Incarichi professionali esterni | RS | 43.560,00 | | 43.560,00 | 43.560,00 | |
| | | CP | | | | | |
| | | T | 43.560,00 | | 43.560,00 | 43.560,00 | |
| <input type="checkbox"/> TOTALI SERVIZIO 02 | | RS | 63.560,00 | | 63.560,00 | 63.560,00 | |
| | | CP | 5.000,00 | | 5.000,00 | 5.000,00 | |
| | | T | 68.560,00 | | 68.560,00 | 68.560,00 | |
| SERVIZIO : 3 Gestione economica, finanziaria, programmazione, provveditorato e controllo di gestione | | | | | | | |
| 2010305 | Acquisizione di beni mobili, macchine ed attrezzature tecnico-scientifiche | RS | | | | | |
| | | CP | | | | | |
| | | T | | | | | |
| <input type="checkbox"/> TOTALI SERVIZIO 03 | | RS | | | | | |
| | | CP | | | | | |
| | | T | | | | | |
| SERVIZIO : 5 Gestione dei beni demaniali e patrimoniali | | | | | | | |
| 2010501 | Acquisizione di beni immobili | RS | 66.644,39 | 31.204,70 | 35.439,69 | 66.644,39 | |
| | | CP | 686.095,00 | 4.715,51 | 95.284,49 | 100.000,00 | -586.095,00 |
| | | T | 752.739,39 | 35.920,21 | 130.724,18 | 166.644,39 | |
| 2010505 | Acquisizione di beni mobili, macchine ed attrezzature tecnico-scientifiche | RS | 14.581,78 | 14.581,78 | | 14.581,78 | |
| | | CP | | | | | |
| | | T | 14.581,78 | 14.581,78 | | 14.581,78 | |
| 2010506 | Incarichi professionali esterni | RS | 2.329,81 | | 2.329,81 | 2.329,81 | |
| | | CP | | | | | |
| | | T | 2.329,81 | | 2.329,81 | 2.329,81 | |
| <input type="checkbox"/> TOTALI SERVIZIO 05 | | RS | 83.555,98 | 45.786,48 | 37.769,50 | 83.555,98 | |
| | | CP | 686.095,00 | 4.715,51 | 95.284,49 | 100.000,00 | -586.095,00 |
| | | T | 769.650,98 | 50.501,99 | 133.053,99 | 183.555,98 | |
| SERVIZIO : 6 Ufficio tecnico | | | | | | | |

CONTO DEL BILANCIO - PARTE USCITA ANNO 2010

| Codice e Num. | DESCRIZIONE | | Residui conservati e Stanziamenti definitivi di Bilancio | Conto del tesoriere | Determinazioni Residui | Impegni | Minori residui o economie |
|--|--|----|--|---------------------|------------------------------------|--------------------------------|----------------------------|
| | | | | Pagamenti | Residui da riportare | | |
| | | RS | Residui (A) | Residui (B) | Residui (C) | Residui (D = B + C) | (E = D - A) (E = A - D) |
| | | CP | Competenza (F) | Competenza (G) | Competenza (H) | Competenza (I = G + H) | (L = I - F) (L = F - I) |
| | | T | Totale (M) | Totale (N) | Residui al 31 dicembre (O = C + H) | Impegni 31dicembre (P = D + I) | |
| 2010605 | Acquisizione di beni mobili, macchine ed attrezzature tecnico-scientifiche | RS | | | | | |
| | | CP | | | | | |
| | | T | | | | | |
| <input type="checkbox"/> TOTALI SERVIZIO 06 | | RS | | | | | |
| | | CP | | | | | |
| | | T | | | | | |
| SERVIZIO : 7 Anagrafe, stato civile, elettorale, leva e servizio statistico | | | | | | | |
| 2010705 | Acquisizione di beni mobili, macchine ed attrezzature tecnico-scientifiche | RS | 17.946,40 | | 17.946,40 | 17.946,40 | |
| | | CP | | | | | |
| | | T | 17.946,40 | | 17.946,40 | 17.946,40 | |
| <input type="checkbox"/> TOTALI SERVIZIO 07 | | RS | 17.946,40 | | 17.946,40 | 17.946,40 | |
| | | CP | | | | | |
| | | T | 17.946,40 | | 17.946,40 | 17.946,40 | |
| SERVIZIO : 8 Altri servizi generali | | | | | | | |
| 2010801 | Acquisizione di beni immobili | RS | | | | | |
| | | CP | | | | | |
| | | T | | | | | |
| 2010805 | Acquisizione di beni mobili, macchine ed attrezzature tecnico-scientifiche | RS | 28.606,30 | 2.410,85 | 26.195,45 | 28.606,30 | |
| | | CP | 10.000,00 | | 10.000,00 | 10.000,00 | |
| | | T | 38.606,30 | 2.410,85 | 36.195,45 | 38.606,30 | |
| 2010807 | Trasferimenti di capitale | RS | 2.622,31 | | 2.622,31 | 2.622,31 | |
| | | CP | | | | | |
| | | T | 2.622,31 | | 2.622,31 | 2.622,31 | |
| <input type="checkbox"/> TOTALI SERVIZIO 08 | | RS | 31.228,61 | 2.410,85 | 28.817,76 | 31.228,61 | |
| | | CP | 10.000,00 | | 10.000,00 | 10.000,00 | |
| | | T | 41.228,61 | 2.410,85 | 38.817,76 | 41.228,61 | |
| <input type="checkbox"/> TOTALI FUNZIONE 01 | | RS | 196.290,99 | 48.197,33 | 148.093,66 | 196.290,99 | |
| | | CP | 701.095,00 | 4.715,51 | 110.284,49 | 115.000,00 | -586.095,00 |
| | | T | 897.385,99 | 52.912,84 | 258.378,15 | 311.290,99 | |
| FUNZIONE : 3 FUNZIONI DI POLIZIA LOCALE | | | | | | | |
| SERVIZIO : 1 Polizia municipale | | | | | | | |
| 2030101 | Acquisizione di beni immobili | RS | 76.238,36 | | 76.238,36 | 76.238,36 | |
| | | CP | | | | | |
| | | T | 76.238,36 | | 76.238,36 | 76.238,36 | |
| 2030105 | Acquisizione di beni mobili, macchine ed attrezzature tecnico-scientifiche | RS | 5.995,44 | 434,45 | 5.560,99 | 5.995,44 | |
| | | CP | | | | | |
| | | T | 5.995,44 | 434,45 | 5.560,99 | 5.995,44 | |
| <input type="checkbox"/> TOTALI SERVIZIO 01 | | RS | 82.233,80 | 434,45 | 81.799,35 | 82.233,80 | |
| | | CP | | | | | |
| | | T | 82.233,80 | 434,45 | 81.799,35 | 82.233,80 | |
| <input type="checkbox"/> TOTALI FUNZIONE 03 | | RS | 82.233,80 | 434,45 | 81.799,35 | 82.233,80 | |
| | | CP | | | | | |
| | | T | 82.233,80 | 434,45 | 81.799,35 | 82.233,80 | |
| FUNZIONE : 4 FUNZIONI DI ISTRUZIONE PUBBLICA | | | | | | | |

CONTO DEL BILANCIO - PARTE USCITA ANNO 2010

| Codice e Num. | DESCRIZIONE | | Residui conservati e Stanziamenti definitivi di Bilancio | Conto del tesoriere | Determinazioni Residui | Impegni | Minori residui o economie |
|--|--|----|--|---------------------|------------------------------------|--------------------------------|----------------------------|
| | | | | Pagamenti | Residui da riportare | | |
| | | RS | Residui (A) | Residui (B) | Residui (C) | Residui (D = B + C) | (E = D - A) (E = A - D) |
| | | CP | Competenza (F) | Competenza (G) | Competenza (H) | Competenza (I = G + H) | (L = I - F) (L = F - I) |
| | | T | Totale (M) | Totale (N) | Residui al 31 dicembre (O = C + H) | Impegni 31dicembre (P = D + I) | |
| SERVIZIO : 1 Scuola materna | | | | | | | |
| 2040101 | Acquisizione di beni immobili | RS | | | | | |
| | | CP | | | | | |
| | | T | | | | | |
| 2040105 | Acquisizione di beni mobili, macchine ed attrezzature tecnico-scientifiche | RS | | | | | |
| | | CP | | | | | |
| | | T | | | | | |
| 2040107 | Trasferimenti di capitale | RS | 789,60 | 789,60 | | 789,60 | |
| | | CP | 1.940,00 | | 1.940,00 | 1.940,00 | |
| | | T | 2.729,60 | 789,60 | 1.940,00 | 2.729,60 | |
| ☐ TOTALI SERVIZIO 01 | | RS | 789,60 | 789,60 | | 789,60 | |
| | | CP | 1.940,00 | | 1.940,00 | 1.940,00 | |
| | | T | 2.729,60 | 789,60 | 1.940,00 | 2.729,60 | |
| SERVIZIO : 2 Istruzione elementare | | | | | | | |
| 2040201 | Acquisizione di beni immobili | RS | | | | | |
| | | CP | | | | | |
| | | T | | | | | |
| 2040205 | Acquisizione di beni mobili, macchine ed attrezzature tecnico-scientifiche | RS | | | | | |
| | | CP | | | | | |
| | | T | | | | | |
| 2040207 | Trasferimenti di capitale | RS | 553,50 | 553,50 | | 553,50 | |
| | | CP | 1.200,00 | | 1.200,00 | 1.200,00 | |
| | | T | 1.753,50 | 553,50 | 1.200,00 | 1.753,50 | |
| ☐ TOTALI SERVIZIO 02 | | RS | 553,50 | 553,50 | | 553,50 | |
| | | CP | 1.200,00 | | 1.200,00 | 1.200,00 | |
| | | T | 1.753,50 | 553,50 | 1.200,00 | 1.753,50 | |
| SERVIZIO : 3 Istruzione media | | | | | | | |
| 2040301 | Acquisizione di beni immobili | RS | | | | | |
| | | CP | | | | | |
| | | T | | | | | |
| 2040305 | Acquisizione di beni mobili, macchine ed attrezzature tecnico-scientifiche | RS | | | | | |
| | | CP | | | | | |
| | | T | | | | | |
| 2040307 | Trasferimenti di capitale | RS | 906,90 | 906,90 | | 906,90 | |
| | | CP | 12.370,00 | | 12.370,00 | 12.370,00 | |
| | | T | 13.276,90 | 906,90 | 12.370,00 | 13.276,90 | |
| ☐ TOTALI SERVIZIO 03 | | RS | 906,90 | 906,90 | | 906,90 | |
| | | CP | 12.370,00 | | 12.370,00 | 12.370,00 | |
| | | T | 13.276,90 | 906,90 | 12.370,00 | 13.276,90 | |
| SERVIZIO : 5 Assistenza scolastica, trasporto, refezione ed altri servizi | | | | | | | |
| 2040501 | Acquisizione di beni immobili | RS | 370.028,95 | 94.392,47 | 275.636,48 | 370.028,95 | |
| | | CP | | | | | |
| | | T | 370.028,95 | 94.392,47 | 275.636,48 | 370.028,95 | |

CONTO DEL BILANCIO - PARTE USCITA ANNO 2010

| Codice e Num. | DESCRIZIONE | | Residui conservati e Stanziamenti definitivi di Bilancio | Conto del tesoriere | Determinazioni Residui | Impegni | Minori residui o economie | |
|---|--|----|--|---------------------|------------------------------------|--------------------------------|----------------------------|--|
| | | | | Pagamenti | Residui da riportare | | | |
| | | RS | Residui (A) | Residui (B) | Residui (C) | Residui (D = B + C) | (E = D - A) (E = A - D) | |
| | | CP | Competenza (F) | Competenza (G) | Competenza (H) | Competenza (I = G + H) | (L = I - F) (L = F - I) | |
| | | T | Totale (M) | Totale (N) | Residui al 31 dicembre (O = C + H) | Impegni 31dicembre (P = D + I) | | |
| 2040505 | Acquisizione di beni mobili, macchine ed attrezzature tecnico-scientifiche | RS | 2.400,00 | | | 2.400,00 | 2.400,00 | |
| | | CP | | | | | | |
| | | T | 2.400,00 | | | 2.400,00 | 2.400,00 | |
| 2040507 | Trasferimenti di capitale | RS | 828,50 | 828,50 | | | 828,50 | |
| | | CP | 2.500,00 | | | 2.500,00 | 2.500,00 | |
| | | T | 3.328,50 | 828,50 | 2.500,00 | 3.328,50 | | |
| ☐ TOTALI SERVIZIO 05 | | RS | 373.257,45 | 95.220,97 | 278.036,48 | 373.257,45 | | |
| | | CP | 2.500,00 | | 2.500,00 | 2.500,00 | | |
| | | T | 375.757,45 | 95.220,97 | 280.536,48 | 375.757,45 | | |
| ☐ TOTALI FUNZIONE 04 | | RS | 375.507,45 | 97.470,97 | 278.036,48 | 375.507,45 | | |
| | | CP | 18.010,00 | | 18.010,00 | 18.010,00 | | |
| | | T | 393.517,45 | 97.470,97 | 296.046,48 | 393.517,45 | | |
| FUNZIONE : 5 FUNZIONI RELATIVE ALLA CULTURA E AI BENI CULTURALI | | | | | | | | |
| SERVIZIO : 1 Biblioteche, musei e pinacoteche | | | | | | | | |
| 2050101 | Acquisizione di beni immobili | RS | 481.013,05 | 257.139,00 | 223.859,39 | 480.998,39 | -14,66 | |
| | | CP | | | | | | |
| | | T | 481.013,05 | 257.139,00 | 223.859,39 | 480.998,39 | | |
| 2050105 | Acquisizione di beni mobili, macchine ed attrezzature tecnico-scientifiche | RS | 237,33 | 206,35 | | 206,35 | -30,98 | |
| | | CP | 10.000,00 | 5.296,63 | 4.702,77 | 9.999,40 | -0,60 | |
| | | T | 10.237,33 | 5.502,98 | 4.702,77 | 10.205,75 | | |
| ☐ TOTALI SERVIZIO 01 | | RS | 481.250,38 | 257.345,35 | 223.859,39 | 481.204,74 | -45,64 | |
| | | CP | 10.000,00 | 5.296,63 | 4.702,77 | 9.999,40 | -0,60 | |
| | | T | 491.250,38 | 262.641,98 | 228.562,16 | 491.204,14 | | |
| SERVIZIO : 2 Teatri, attivita' culturali e servizi diversi nel settore culturale | | | | | | | | |
| 2050207 | Trasferimenti di capitale | RS | | | | | | |
| | | CP | | | | | | |
| | | T | | | | | | |
| ☐ TOTALI SERVIZIO 02 | | RS | | | | | | |
| | | CP | | | | | | |
| | | T | | | | | | |
| ☐ TOTALI FUNZIONE 05 | | RS | 481.250,38 | 257.345,35 | 223.859,39 | 481.204,74 | -45,64 | |
| | | CP | 10.000,00 | 5.296,63 | 4.702,77 | 9.999,40 | -0,60 | |
| | | T | 491.250,38 | 262.641,98 | 228.562,16 | 491.204,14 | | |
| FUNZIONE : 6 FUNZIONI NEL SETTORE SPORTIVO E RICREATIVO | | | | | | | | |
| SERVIZIO : 2 Stadio comunale, palazzo dello sport e altri impianti | | | | | | | | |
| 2060201 | Acquisizione di beni immobili | RS | 22.281,54 | | 22.281,54 | 22.281,54 | | |
| | | CP | 100.000,00 | | 100.000,00 | 100.000,00 | | |
| | | T | 122.281,54 | | 122.281,54 | 122.281,54 | | |
| 2060205 | Acquisizione di beni mobili, macchine ed attrezzature tecnico-scientifiche | RS | | | | | | |
| | | CP | | | | | | |
| | | T | | | | | | |
| 2060207 | Trasferimenti di capitale | RS | | | | | | |
| | | CP | | | | | | |
| | | T | | | | | | |

CONTO DEL BILANCIO - PARTE USCITA ANNO 2010

| Codice e Num. | DESCRIZIONE | | Residui conservati e Stanziam. definitivi di Bilancio | Conto del tesoriere | Determinazioni Residui | Impegni | Minori residui o economie |
|---|--|----|---|---------------------|------------------------------------|--------------------------------|---------------------------|
| | | | | Pagamenti | Residui da riportare | | |
| | | RS | Residui (A) | Residui (B) | Residui (C) | Residui (D = B + C) | (E = D - A) |
| | | CP | Competenza (F) | Competenza (G) | Competenza (H) | Competenza (I = G + H) | (E = A - D) |
| | | T | Totale (M) | Totale (N) | Residui al 31 dicembre (O = C + H) | Impegni 31dicembre (P = D + I) | (L = I - F) |
| | | | | | | | (L = F - I) |
| ☐ | TOTALI SERVIZIO 02 | RS | 22.281,54 | | 22.281,54 | 22.281,54 | |
| | | CP | 100.000,00 | | 100.000,00 | 100.000,00 | |
| | | T | 122.281,54 | | 122.281,54 | 122.281,54 | |
| ☐ | TOTALI FUNZIONE 06 | RS | 22.281,54 | | 22.281,54 | 22.281,54 | |
| | | CP | 100.000,00 | | 100.000,00 | 100.000,00 | |
| | | T | 122.281,54 | | 122.281,54 | 122.281,54 | |
| FUNZIONE : 8 FUNZIONI NEL CAMPO DELLA VIABILITA' E DEI TRASPORTI | | | | | | | |
| SERVIZIO : 1 Viabilità', circolazione stradale e servizi connessi | | | | | | | |
| 2080101 | Acquisizione di beni immobili | RS | 39.404,56 | 5.046,55 | 34.358,01 | 39.404,56 | |
| | | CP | 605.000,00 | | 140.000,00 | 140.000,00 | -465.000,00 |
| | | T | 644.404,56 | 5.046,55 | 174.358,01 | 179.404,56 | |
| 2080103 | Acquisto di beni specifici per realizzazioni in economia | RS | | | | | |
| | | CP | | | | | |
| | | T | | | | | |
| 2080105 | Acquisizione di beni mobili, macchine ed attrezzature tecnico-scientifiche | RS | 7.000,00 | 6.508,28 | 491,72 | 7.000,00 | |
| | | CP | 4.000,00 | 2.976,60 | 1.023,40 | 4.000,00 | |
| | | T | 11.000,00 | 9.484,88 | 1.515,12 | 11.000,00 | |
| 2080107 | Trasferimenti di capitale | RS | | | | | |
| | | CP | | | | | |
| | | T | | | | | |
| ☐ | TOTALI SERVIZIO 01 | RS | 46.404,56 | 11.554,83 | 34.849,73 | 46.404,56 | |
| | | CP | 609.000,00 | 2.976,60 | 141.023,40 | 144.000,00 | -465.000,00 |
| | | T | 655.404,56 | 14.531,43 | 175.873,13 | 190.404,56 | |
| SERVIZIO : 2 Illuminazione pubblica e servizi connessi | | | | | | | |
| 2080201 | Acquisizione di beni immobili | RS | 12.481,14 | 9.551,93 | 2.929,21 | 12.481,14 | |
| | | CP | 25.000,00 | | 17.000,00 | 17.000,00 | -8.000,00 |
| | | T | 37.481,14 | 9.551,93 | 19.929,21 | 29.481,14 | |
| 2080206 | Incarichi professionali esterni | RS | | | | | |
| | | CP | | | | | |
| | | T | | | | | |
| ☐ | TOTALI SERVIZIO 02 | RS | 12.481,14 | 9.551,93 | 2.929,21 | 12.481,14 | |
| | | CP | 25.000,00 | | 17.000,00 | 17.000,00 | -8.000,00 |
| | | T | 37.481,14 | 9.551,93 | 19.929,21 | 29.481,14 | |
| ☐ | TOTALI FUNZIONE 08 | RS | 58.885,70 | 21.106,76 | 37.778,94 | 58.885,70 | |
| | | CP | 634.000,00 | 2.976,60 | 158.023,40 | 161.000,00 | -473.000,00 |
| | | T | 692.885,70 | 24.083,36 | 195.802,34 | 219.885,70 | |
| FUNZIONE : 9 FUNZIONI RIGUARDANTI LA GESTIONE DEL TERRITORIO E DELL'AMBIENTE | | | | | | | |
| SERVIZIO : 1 Urbanistica e gestione del territorio | | | | | | | |
| 2090101 | Acquisizione di beni immobili | RS | | | | | |
| | | CP | 12.000,00 | | 11.132,71 | 11.132,71 | -867,29 |
| | | T | 12.000,00 | | 11.132,71 | 11.132,71 | |
| 2090106 | Incarichi professionali esterni | RS | 126.366,00 | 14.268,50 | 112.096,54 | 126.365,04 | -0,96 |
| | | CP | 15.000,00 | | 15.000,00 | 15.000,00 | |
| | | T | 141.366,00 | 14.268,50 | 127.096,54 | 141.365,04 | |

CONTO DEL BILANCIO - PARTE USCITA ANNO 2010

| Codice e Num. | DESCRIZIONE | | Residui conservati e Stanziamenti definitivi di Bilancio | Conto del tesoriere | Determinazioni Residui | Impegni | Minori residui o economie |
|--|---|----|--|---------------------|------------------------------------|--------------------------------|----------------------------|
| | | | | Pagamenti | Residui da riportare | | |
| | | RS | Residui (A) | Residui (B) | Residui (C) | Residui (D = B + C) | (E = D - A) (E = A - D) |
| | | CP | Competenza (F) | Competenza (G) | Competenza (H) | Competenza (I = G + H) | (L = I - F) (L = F - I) |
| | | T | Totale (M) | Totale (N) | Residui al 31 dicembre (O = C + H) | Impegni 31dicembre (P = D + I) | |
| 2090107 | <i>Trasferimenti di capitale</i> | RS | | | | | |
| | | CP | 17.972,00 | | 14.015,40 | 14.015,40 | -3.956,60 |
| | | T | 17.972,00 | | 14.015,40 | 14.015,40 | |
| <input type="checkbox"/> TOTALI SERVIZIO 01 | | RS | 126.366,00 | 14.268,50 | 112.096,54 | 126.365,04 | -0,96 |
| | | CP | 44.972,00 | | 40.148,11 | 40.148,11 | -4.823,89 |
| | | T | 171.338,00 | 14.268,50 | 152.244,65 | 166.513,15 | |
| SERVIZIO : 2 Edilizia residenziale pubblica locale e piani di edilizia economico-popolare | | | | | | | |
| 2090201 | <i>Acquisizione di beni immobili</i> | RS | 607,70 | | 607,70 | 607,70 | |
| | | CP | | | | | |
| | | T | 607,70 | | 607,70 | 607,70 | |
| <input type="checkbox"/> TOTALI SERVIZIO 02 | | RS | 607,70 | | 607,70 | 607,70 | |
| | | CP | | | | | |
| | | T | 607,70 | | 607,70 | 607,70 | |
| SERVIZIO : 4 Servizio idrico integrato | | | | | | | |
| 2090401 | <i>Acquisizione di beni immobili</i> | RS | | | | | |
| | | CP | | | | | |
| | | T | | | | | |
| 2090406 | <i>Incarichi professionali esterni</i> | RS | | | | | |
| | | CP | | | | | |
| | | T | | | | | |
| 2090407 | <i>Trasferimenti di capitale</i> | RS | | | | | |
| | | CP | | | | | |
| | | T | | | | | |
| 2090408 | <i>Partecipazioni azionarie</i> | RS | | | | | |
| | | CP | | | | | |
| | | T | | | | | |
| 2090410 | <i>Concessione di crediti e anticipazioni</i> | RS | | | | | |
| | | CP | | | | | |
| | | T | | | | | |
| <input type="checkbox"/> TOTALI SERVIZIO 04 | | RS | | | | | |
| | | CP | | | | | |
| | | T | | | | | |
| SERVIZIO : 5 Servizio smaltimento rifiuti | | | | | | | |
| 2090505 | <i>Acquisizione di beni mobili, macchine ed attrezzature tecnico-scientifiche</i> | RS | 8.460,72 | | | | -8.460,72 |
| | | CP | | | | | |
| | | T | 8.460,72 | | | | |
| 2090508 | <i>Partecipazioni azionarie</i> | RS | | | | | |
| | | CP | | | | | |
| | | T | | | | | |
| 2090510 | <i>Concessione di crediti e anticipazioni</i> | RS | | | | | |
| | | CP | | | | | |
| | | T | | | | | |
| <input type="checkbox"/> TOTALI SERVIZIO 05 | | RS | 8.460,72 | | | | -8.460,72 |
| | | CP | | | | | |
| | | T | 8.460,72 | | | | |

CONTO DEL BILANCIO - PARTE USCITA ANNO 2010

| Codice e Num. | DESCRIZIONE | | Residui conservati e Stanziamenti definitivi di Bilancio | Conto del tesoriere | Determinazioni Residui | Impegni | Minori residui o economie |
|--|--|----|--|---------------------|------------------------------------|--------------------------------|----------------------------|
| | | | | Pagamenti | Residui da riportare | | |
| | | RS | Residui (A) | Residui (B) | Residui (C) | Residui (D = B + C) | (E = D - A) (E = A - D) |
| | | CP | Competenza (F) | Competenza (G) | Competenza (H) | Competenza (I = G + H) | (L = I - F) (L = F - I) |
| | | T | Totale (M) | Totale (N) | Residui al 31 dicembre (O = C + H) | Impegni 31dicembre (P = D + I) | |
| SERVIZIO : 6 Parchi e servizi per la tutela ambientale del verde, altri servizi relativi al territorio e all'ambiente | | | | | | | |
| 2090601 | Acquisizione di beni immobili | RS | 2.500,00 | | 2.500,00 | 2.500,00 | |
| | | CP | 100.000,00 | | | | -100.000,00 |
| | | T | 102.500,00 | | | 2.500,00 | 2.500,00 |
| 2090605 | Acquisizione di beni mobili, macchine ed attrezzature tecnico-scientifiche | RS | 640,00 | 300,00 | 340,00 | 640,00 | |
| | | CP | | | | | |
| | | T | 640,00 | 300,00 | 340,00 | 640,00 | |
| 2090607 | Trasferimenti di capitale | RS | | | | | |
| | | CP | | | | | |
| | | T | | | | | |
| <input type="checkbox"/> TOTALI SERVIZIO 06 | | RS | 3.140,00 | 300,00 | 2.840,00 | 3.140,00 | |
| | | CP | 100.000,00 | | | | -100.000,00 |
| | | T | 103.140,00 | 300,00 | 2.840,00 | 3.140,00 | |
| <input type="checkbox"/> TOTALI FUNZIONE 09 | | RS | 138.574,42 | 14.568,50 | 115.544,24 | 130.112,74 | -8.461,68 |
| | | CP | 144.972,00 | | 40.148,11 | 40.148,11 | -104.823,89 |
| | | T | 283.546,42 | 14.568,50 | 155.692,35 | 170.260,85 | |
| FUNZIONE : 10 FUNZIONI NEL SETTORE SOCIALE | | | | | | | |
| SERVIZIO : 1 Asili nido, servizi per l'infanzia e per i minori | | | | | | | |
| 2100101 | Acquisizione di beni immobili | RS | 24.230,70 | | 24.230,70 | 24.230,70 | |
| | | CP | | | | | |
| | | T | 24.230,70 | | 24.230,70 | 24.230,70 | |
| 2100105 | Acquisizione di beni mobili, macchine ed attrezzature tecnico-scientifiche | RS | | | | | |
| | | CP | | | | | |
| | | T | | | | | |
| <input type="checkbox"/> TOTALI SERVIZIO 01 | | RS | 24.230,70 | | 24.230,70 | 24.230,70 | |
| | | CP | | | | | |
| | | T | 24.230,70 | | 24.230,70 | 24.230,70 | |
| SERVIZIO : 2 Servizi di prevenzione e riabilitazione | | | | | | | |
| 2100201 | Acquisizione di beni immobili | RS | | | | | |
| | | CP | | | | | |
| | | T | | | | | |
| 2100205 | Acquisizione di beni mobili, macchine ed attrezzature tecnico-scientifiche | RS | | | | | |
| | | CP | | | | | |
| | | T | | | | | |
| 2100206 | Incarichi professionali esterni | RS | | | | | |
| | | CP | | | | | |
| | | T | | | | | |
| 2100207 | Trasferimenti di capitale | RS | | | | | |
| | | CP | | | | | |
| | | T | | | | | |
| 2100210 | Concessione di crediti e anticipazioni | RS | | | | | |
| | | CP | | | | | |
| | | T | | | | | |

CONTO DEL BILANCIO - PARTE USCITA ANNO 2010

| Codice e Num. | DESCRIZIONE | | Residui conservati e Stanziamenti definitivi di Bilancio | Conto del tesoriere | Determinazioni Residui | Impegni | Minori residui o economie |
|---|--|----|--|---------------------|------------------------------------|--------------------------------|----------------------------|
| | | | | Pagamenti | Residui da riportare | | |
| | | RS | Residui (A) | Residui (B) | Residui (C) | Residui (D = B + C) | (E = D - A) (E = A - D) |
| | | CP | Competenza (F) | Competenza (G) | Competenza (H) | Competenza (I = G + H) | (L = I - F) (L = F - I) |
| | | T | Totale (M) | Totale (N) | Residui al 31 dicembre (O = C + H) | Impegni 31dicembre (P = D + I) | |
| <input type="checkbox"/> TOTALI SERVIZIO 02 | | RS | | | | | |
| | | CP | | | | | |
| | | T | | | | | |
| SERVIZIO : 4 Assistenza, beneficenza pubblica e servizi diversi alla persona | | | | | | | |
| 2100405 | Acquisizione di beni mobili, macchine ed attrezzature tecnico-scientifiche | RS | | | | | |
| | | CP | | | | | |
| | | T | | | | | |
| 2100408 | Partecipazioni azionarie | RS | | | | | |
| | | CP | | | | | |
| | | T | | | | | |
| 2100409 | Conferimenti di capitale | RS | 1.653,00 | 1.387,00 | 266,00 | 1.653,00 | |
| | | CP | 8.000,00 | 8.000,00 | | 8.000,00 | |
| | | T | 9.653,00 | 9.387,00 | 266,00 | 9.653,00 | |
| <input type="checkbox"/> TOTALI SERVIZIO 04 | | RS | 1.653,00 | 1.387,00 | 266,00 | 1.653,00 | |
| | | CP | 8.000,00 | 8.000,00 | | 8.000,00 | |
| | | T | 9.653,00 | 9.387,00 | 266,00 | 9.653,00 | |
| SERVIZIO : 5 Servizio necroscopico e cimiteriale | | | | | | | |
| 2100501 | Acquisizione di beni immobili | RS | 600,00 | | 600,00 | 600,00 | |
| | | CP | | | | | |
| | | T | 600,00 | | 600,00 | 600,00 | |
| 2100505 | Acquisizione di beni mobili, macchine ed attrezzature tecnico-scientifiche | RS | | | | | |
| | | CP | | | | | |
| | | T | | | | | |
| 2100506 | Incarichi professionali esterni | RS | | | | | |
| | | CP | | | | | |
| | | T | | | | | |
| <input type="checkbox"/> TOTALI SERVIZIO 05 | | RS | 600,00 | | 600,00 | 600,00 | |
| | | CP | | | | | |
| | | T | 600,00 | | 600,00 | 600,00 | |
| <input type="checkbox"/> TOTALI FUNZIONE 10 | | RS | 26.483,70 | 1.387,00 | 25.096,70 | 26.483,70 | |
| | | CP | 8.000,00 | 8.000,00 | | 8.000,00 | |
| | | T | 34.483,70 | 9.387,00 | 25.096,70 | 34.483,70 | |
| <input type="checkbox"/> TOTALI TITOLO 2 | | RS | 1.381.507,98 | 440.510,36 | 932.490,30 | 1.373.000,66 | -8.507,32 |
| | | CP | 1.616.077,00 | 20.988,74 | 431.168,77 | 452.157,51 | -1.163.919,49 |
| | | T | 2.997.584,98 | 461.499,10 | 1.363.659,07 | 1.825.158,17 | |

CONTO DEL BILANCIO - PARTE USCITA ANNO 2010

| Codice e Num. | DESCRIZIONE | | Residui conservati e Stanzamenti definitivi di Bilancio | Conto del tesoriere | Determinazioni Residui | Impegni | Minori residui o economie | |
|---|--|------------|---|--------------------------------|------------------------|----------------|---------------------------|----------------------------|
| | | | | Pagamenti | Residui da riportare | | | |
| | | | RS | Residui (A) | Residui (B) | Residui (C) | Residui (D = B + C) | (E = D - A) (E = A - D) |
| | | | CP | Competenza (F) | Competenza (G) | Competenza (H) | Competenza (I = G + H) | (L = I - F) (L = F - I) |
| T | Totale (M) | Totale (N) | Residui al 31 dicembre (O = C + H) | Impegni 31dicembre (P = D + I) | | | | |
| TITOLO : 3 SPESE PER RIMBORSO DI PRESTITI | | | | | | | | |
| FUNZIONE : 1 FUNZIONI GENERALI DI AMMINISTRAZIONE, DI GESTIONE E DI CONTROLLO | | | | | | | | |
| SERVIZIO : 3 Gestione economica, finanziaria, programmazione, provveditorato e controllo di gestione | | | | | | | | |
| 3010301 | Rimborso per anticipazioni di cassa | RS | | | | | | |
| | | CP | 10.000,00 | | | | -10.000,00 | |
| | | T | 10.000,00 | | | | | |
| 3010303 | Rimborso di quota capitale di mutui e prestiti | RS | | | | | | |
| | | CP | 1.413.624,00 | 1.099.247,44 | | 1.099.247,44 | -314.376,56 | |
| | | T | 1.413.624,00 | 1.099.247,44 | | 1.099.247,44 | | |
| 3010305 | Rimborso di quota capitale di debiti pluriennali | RS | | | | | | |
| | | CP | 1.065,00 | 1.064,77 | | 1.064,77 | -0,23 | |
| | | T | 1.065,00 | 1.064,77 | | 1.064,77 | | |
| ☐ TOTALI SERVIZIO 03 | | RS | | | | | | |
| | | CP | 1.424.689,00 | 1.100.312,21 | | 1.100.312,21 | -324.376,79 | |
| | | T | 1.424.689,00 | 1.100.312,21 | | 1.100.312,21 | | |
| ☐ TOTALI FUNZIONE 01 | | RS | | | | | | |
| | | CP | 1.424.689,00 | 1.100.312,21 | | 1.100.312,21 | -324.376,79 | |
| | | T | 1.424.689,00 | 1.100.312,21 | | 1.100.312,21 | | |
| ☐ TOTALI TITOLO 3 | | RS | | | | | | |
| | | CP | 1.424.689,00 | 1.100.312,21 | | 1.100.312,21 | -324.376,79 | |
| | | T | 1.424.689,00 | 1.100.312,21 | | 1.100.312,21 | | |

CONTO DEL BILANCIO - PARTE USCITA ANNO 2010

| Codice e Num. | DESCRIZIONE | | Residui conservati e Stanziamenti definitivi di Bilancio | Conto del tesoriere | Determinazioni Residui | Impegni | Minori residui o economie |
|--|---|----|--|---------------------|------------------------------------|--------------------------------|----------------------------|
| | | | | Pagamenti | Residui da riportare | | |
| | | RS | Residui (A) | Residui (B) | Residui (C) | Residui (D = B + C) | (E = D - A) (E = A - D) |
| | | CP | Competenza (F) | Competenza (G) | Competenza (H) | Competenza (I = G + H) | (L = I - F) (L = F - I) |
| | | T | Totale (M) | Totale (N) | Residui al 31 dicembre (O = C + H) | Impegni 31dicembre (P = D + I) | |
| TITOLO : 4 SPESE PER SERVIZI PER CONTO DI TERZI | | | | | | | |
| 4000001 | Ritenute previdenziali e assistenziali al personale | RS | | | | | |
| | | CP | 100.000,00 | 80.160,48 | | 80.160,48 | -19.839,52 |
| | | T | 100.000,00 | 80.160,48 | | 80.160,48 | |
| 4000002 | Ritenute erariali | RS | 3.766,60 | 3.766,60 | | 3.766,60 | |
| | | CP | 325.000,00 | 173.509,00 | | 173.509,00 | -151.491,00 |
| | | T | 328.766,60 | 177.275,60 | | 177.275,60 | |
| 4000003 | Altre ritenute al personale per conto di terzi | RS | | | | | |
| | | CP | 20.000,00 | 6.962,56 | | 6.962,56 | -13.037,44 |
| | | T | 20.000,00 | 6.962,56 | | 6.962,56 | |
| 4000004 | Restituzione di depositi cauzionali | RS | 24.489,01 | 5.823,27 | 18.665,74 | 24.489,01 | |
| | | CP | 30.000,00 | 1.900,00 | 12.982,35 | 14.882,35 | -15.117,65 |
| | | T | 54.489,01 | 7.723,27 | 31.648,09 | 39.371,36 | |
| 4000005 | Spese per servizi per conto di terzi | RS | 54.228,23 | 39.644,52 | 14.583,71 | 54.228,23 | |
| | | CP | 142.000,00 | 44.476,35 | 18.742,46 | 63.218,81 | -78.781,19 |
| | | T | 196.228,23 | 84.120,87 | 33.326,17 | 117.447,04 | |
| 4000006 | Anticipazione di fondi per il servizio economato | RS | | | | | |
| | | CP | 10.000,00 | 2.350,00 | | 2.350,00 | -7.650,00 |
| | | T | 10.000,00 | 2.350,00 | | 2.350,00 | |
| 4000007 | Restituzione di depositi per spese contrattuali | RS | 1.194,08 | 414,16 | 779,92 | 1.194,08 | |
| | | CP | 10.000,00 | 3.221,42 | 482,44 | 3.703,86 | -6.296,14 |
| | | T | 11.194,08 | 3.635,58 | 1.262,36 | 4.897,94 | |
| <input type="checkbox"/> TOTALI TITOLO 4 | | RS | 83.677,92 | 49.648,55 | 34.029,37 | 83.677,92 | |
| | | CP | 637.000,00 | 312.579,81 | 32.207,25 | 344.787,06 | -292.212,94 |
| | | T | 720.677,92 | 362.228,36 | 66.236,62 | 428.464,98 | |

RIEPILOGO GENERALE DELLE USCITE ANNO 2010

| Codice e Num. | DESCRIZIONE | | Residui conservati e Stanziamenti definitivi di Bilancio | Conto del tesoriere | Determinazioni Residui | Impegni | Minori residui o economie |
|---|-------------|----|--|---------------------|------------------------------------|--------------------------------|----------------------------|
| | | | | Pagamenti | Residui da riportare | | |
| | | RS | Residui (A) | Residui (B) | Residui (C) | Residui (D = B + C) | (E = D - A) (E = A - D) |
| | | CP | Competenza (F) | Competenza (G) | Competenza (H) | Competenza (I = G + H) | (L = I - F) (L = F - I) |
| | | T | Totale (M) | Totale (N) | Residui al 31 dicembre (O = C + H) | Impegni 31dicembre (P = D + I) | |
| TOTALE TITOLO 1 | | RS | 532.869,90 | 342.272,23 | 134.408,54 | 476.680,77 | -56.189,13 |
| <i>SPESE CORRENTI</i> | | CP | 2.801.086,00 | 1.918.125,48 | 786.948,14 | 2.705.073,62 | -96.012,38 |
| | | T | 3.333.955,90 | 2.260.397,71 | 921.356,68 | 3.181.754,39 | |
| TOTALE TITOLO 2 | | RS | 1.381.507,98 | 440.510,36 | 932.490,30 | 1.373.000,66 | -8.507,32 |
| <i>SPESE IN CONTO CAPITALE</i> | | CP | 1.616.077,00 | 20.988,74 | 431.168,77 | 452.157,51 | -1.163.919,49 |
| | | T | 2.997.584,98 | 461.499,10 | 1.363.659,07 | 1.825.158,17 | |
| TOTALE TITOLO 3 | | RS | | | | | |
| <i>SPESE PER RIMBORSO DI PRESTITI</i> | | CP | 1.424.689,00 | 1.100.312,21 | | 1.100.312,21 | -324.376,79 |
| | | T | 1.424.689,00 | 1.100.312,21 | | 1.100.312,21 | |
| TOTALE TITOLO 4 | | RS | 83.677,92 | 49.648,55 | 34.029,37 | 83.677,92 | |
| <i>SPESE PER SERVIZI PER CONTO DI TERZI</i> | | CP | 637.000,00 | 312.579,81 | 32.207,25 | 344.787,06 | -292.212,94 |
| | | T | 720.677,92 | 362.228,36 | 66.236,62 | 428.464,98 | |
| TOTALE SPESA | | RS | 1.998.055,80 | 832.431,14 | 1.100.928,21 | 1.933.359,35 | -64.696,45 |
| | | CP | 6.478.852,00 | 3.352.006,24 | 1.250.324,16 | 4.602.330,40 | -1.876.521,60 |
| | | T | 8.476.907,80 | 4.184.437,38 | 2.351.252,37 | 6.535.689,75 | |
| Disavanzo di Amministrazione | | | | | | | |
| TOTALE GENERALE DELLA SPESA | | RS | 1.998.055,80 | 832.431,14 | 1.100.928,21 | 1.933.359,35 | -64.696,45 |
| | | CP | 6.478.852,00 | 3.352.006,24 | 1.250.324,16 | 4.602.330,40 | -1.876.521,60 |
| | | T | 8.476.907,80 | 4.184.437,38 | 2.351.252,37 | 6.535.689,75 | |

COMUNE DI RANICA
PROVINCIA DI BERGAMO

CONTO DEL BILANCIO ANNO 2010

3/05/2011

QUADRO GENERALE RIASSUNTIVO DELLE ENTRATE

| ENTRATE | COMPETENZA | | | | | | | RESIDUI | | | |
|---|---------------------|-----------------------|---------------|---------------------|---------------------|--------------|--------------------------|---------------------|---------------------|---------------|-------------------|
| | Previsioni iniziali | Previsioni definitive | % di definiz. | Accertamenti | Riscossioni | % di realiz. | Residui dalla Competenza | Conservati | Riscossi | % di realiz. | Rimasti |
| Titolo I ENTRATE TRIBUTARIE | 1.783.600,00 | 1.803.202,00 | 98,32 | 1.772.875,05 | 998.230,05 | 56,31 | 774.645,00 | 489.450,26 | 473.474,49 | 96,74 | 27.281,14 |
| Titolo II ENTRATE DERIVANTI DA CONTRIBUTI E TRASF. CORRENTI DELLO STATO, DELLA REGIONE E DI ALTRI ENTI PUBBLICI ANCHE IN RAPPORTO ALL'ESERCIZIO DI FUNZ. DELEG. | 1.107.041,00 | 1.121.498,00 | 102,78 | 1.152.634,29 | 1.120.833,28 | 97,24 | 31.801,01 | 172.099,62 | 183.897,46 | 106,86 | 67,75 |
| Titolo III ENTRATE EXTRATRIBUTARIE | 594.949,00 | 594.949,00 | 101,56 | 604.226,38 | 456.314,99 | 75,52 | 147.911,39 | 213.243,08 | 104.504,81 | 49,01 | 111.790,00 |
| Titolo IV ENTRATE DERIVANTI DA ALIENAZIONI, DA TRASFERIMENTI DI CAPITALE E DA RISCOSSIONI DI CREDITI | 1.646.407,00 | 1.476.587,00 | 97,3 | 1.436.668,47 | 332.068,47 | 23,11 | 1.104.600,00 | 164.259,41 | 5.875,17 | 3,58 | 158.384,24 |
| TOTALE ENTRATE FINALI | 5.131.997,00 | 4.996.236,00 | 99,4 | 4.966.404,19 | 2.907.446,79 | 58,54 | 2.058.957,40 | 1.039.052,37 | 767.751,93 | 73,89 | 297.523,13 |
| Titolo V ENTRATE DERIVANTI DA ACCENSIONE DI PRESTITI | 10.000,00 | 10.000,00 | | | | | | | | | |
| Titolo VI ENTRATE DA SERVIZI PER CONTO DI TERZI | 637.000,00 | 637.000,00 | 54,13 | 344.787,06 | 335.760,54 | 97,38 | 9.026,52 | 35.939,03 | 22.193,86 | 61,75 | 13.745,17 |
| TOTALE | 5.778.997,00 | 5.643.236,00 | 94,12 | 5.311.191,25 | 3.243.207,33 | 61,06 | 2.067.983,92 | 1.074.991,40 | 789.945,79 | 73,48 | 311.268,30 |
| Avanzo di amministrazione | 249.521,00 | 835.616,00 | | | | | | | | | |
| Fondo di cassa al 1° Gennaio | | | | | | | | | 2.124.482,76 | | |
| TOTALE COMPLESSIVO ENTRATE | 6.028.518,00 | 6.478.852,00 | 81,98 | 5.311.191,25 | 3.243.207,33 | 61,06 | 2.067.983,92 | 1.074.991,40 | 2.914.428,55 | 271,11 | 311.268,30 |

COMUNE DI RANICA
PROVINCIA DI BERGAMO

CONTO DEL BILANCIO ANNO 2010

3/05/2011

QUADRO GENERALE RIASSUNTIVO DELLE SPESE

| SPESE | COMPETENZA | | | | | | | RESIDUI | | | |
|--|---------------------|-----------------------|---------------|---------------------|---------------------|--------------|--------------------------|---------------------|-------------------|--------------|---------------------|
| | Previsioni iniziali | Previsioni definitive | % di definiz. | Impegni | Pagamenti | % di realiz. | Residui dalla Competenza | Conservati | Pagati | % di realiz. | Rimasti |
| Titolo I SPESE CORRENTI | 2.803.781,00 | 2.801.086,00 | 96,57 | 2.705.073,62 | 1.918.125,48 | 70,91 | 786.948,14 | 532.869,90 | 342.272,23 | 64,23 | 134.408,54 |
| Titolo II SPESE IN CONTO CAPITALE | 1.184.472,00 | 1.616.077,00 | 27,98 | 452.157,51 | 20.988,74 | 4,64 | 431.168,77 | 1.381.507,98 | 440.510,36 | 31,89 | 932.490,30 |
| TOTALE SPESE FINALI | 3.988.253,00 | 4.417.163,00 | 71,48 | 3.157.231,13 | 1.939.114,22 | 61,42 | 1.218.116,91 | 1.914.377,88 | 782.782,59 | 40,89 | 1.066.898,84 |
| Titolo III SPESE PER RIMBORSO DI PRESTITI | 1.403.265,00 | 1.424.689,00 | 77,23 | 1.100.312,21 | 1.100.312,21 | 100 | | | | | |
| Titolo IV SPESE PER SERVIZI PER CONTO DI TERZI | 637.000,00 | 637.000,00 | 54,13 | 344.787,06 | 312.579,81 | 90,66 | 32.207,25 | 83.677,92 | 49.648,55 | 59,33 | 34.029,37 |
| TOTALE | 6.028.518,00 | 6.478.852,00 | 71,04 | 4.602.330,40 | 3.352.006,24 | 72,83 | 1.250.324,16 | 1.998.055,80 | 832.431,14 | 41,66 | 1.100.928,21 |
| Disavanzo di amministrazione | | | | | | | | | | | |
| TOTALE COMPLESSIVO SPESE | 6.028.518,00 | 6.478.852,00 | 71,04 | 4.602.330,40 | 3.352.006,24 | 72,83 | 1.250.324,16 | 1.998.055,80 | 832.431,14 | 41,66 | 1.100.928,21 |

COMUNE DI RANICA
PROVINCIA DI BERGAMO

CONTO DEL BILANCIO ANNO 2010

3/05/2011

QUADRO GENERALE RIASSUNTIVO DEI RISULTATI DIFFERENZIALI

| RISULTATI DIFFERENZIALI | COMPETENZA | | | | | | RESIDUI | | | | |
|---|------------------------|--------------------------|------------------|---------------------------|----------------------------|-----------------|-----------------------------|--------------------|----------------------|-----------------|--------------------|
| | Previsioni iniziali | Previsioni definitive | % di definiz. | Accertamenti o Impegni | Riscossioni o Pagamenti | % di realiz. | Residui attivi e passivi | Conservati | Riscossi o Pagati | % di realiz. | Rimasti |
| A) Equilibrio economico e finanziario | | | | | | | | | | | |
| Entrate titolo I-II-III (+) | 3.485.590,00 | 3.519.649,00 | 100,29 | 3.529.735,72 | 2.575.378,32 | 72,96 | 954.357,40 | 874.792,96 | 761.876,76 | 87,09 | 139.138,89 |
| Quote oneri urbanizzazione (+) | | | | | | | | | | | |
| Avanzo Amm. Spese Correnti (+) | | | | | | | | | | | |
| Mutui Debiti Fuori Bilancio (+) | | | | | | | | | | | |
| Spese correnti (-) | 2.803.781,00 | 2.801.086,00 | 96,57 | 2.705.073,62 | 1.918.125,48 | 70,91 | 786.948,14 | 532.869,90 | 342.272,23 | 64,23 | 134.408,54 |
| Differenza | 681.809,00 | 718.563,00 | 114,77 | 824.662,10 | 657.252,84 | 79,7 | 167.409,26 | 341.923,06 | 419.604,53 | 122,72 | 4.730,35 |
| Quote capitali dei mutui (-) | 1.393.265,00 | 1.414.689,00 | 77,78 | 1.100.312,21 | 1.100.312,21 | 100 | | | | | |
| Differenza | -711.456,00 | -696.126,00 | 39,6 | -275.650,11 | -443.059,37 | 160,73 | 167.409,26 | 341.923,06 | 419.604,53 | 122,72 | 4.730,35 |
| B) Equilibrio finale | | | | | | | | | | | |
| Entrate finali (titoli I-II-III-IV) (+) | 5.131.997,00 | 4.996.236,00 | 99,4 | 4.966.404,19 | 2.907.446,79 | 58,54 | 2.058.957,40 | 1.039.052,37 | 767.751,93 | 73,89 | 297.523,13 |
| Spese finali (titoli I-II) (-) | 3.988.253,00 | 4.417.163,00 | 71,48 | 3.157.231,13 | 1.939.114,22 | 61,42 | 1.218.116,91 | 1.914.377,88 | 782.782,59 | 40,89 | 1.066.898,84 |
| Saldo netto da finanziare (-) | | | | | | | | -875.325,51 | -15.030,66 | | -769.375,71 |
| Saldo netto da impiegare (+) | 1.143.744,00 | 579.073,00 | 312,43 | 1.809.173,06 | 968.332,57 | 53,52 | 840.840,49 | | | 1,72 | |

RIEPILOGO GENERALE DELLE SPESE - IMPEGNI PER SPESE CORRENTI

| INTERVENTI CORRENTI | Personale | Acquisto di beni di consumo e/o di materie prime | Prestazioni di servizi | Utilizzo di beni di terzi | Trasferimenti | Interessi passivi ed oneri finanziari diversi | Imposte e tasse | Oneri straordinari della gestione corrente | Ammortamenti di esercizio | Fondo svalutazione crediti | Fondo di riserva | TOTALE |
|---|-------------------|--|---------------------------|------------------------------|------------------|---|------------------|--|------------------------------|----------------------------------|------------------|-------------------|
| FUNZIONI E SERVIZI | | | | | | | | | | | | |
| FUNZIONI GENERALI DI AMMINISTRAZIONE, DI GESTIONE E DI CONTROLLO | | | | | | | | | | | | |
| Organi istituzionali, partecipazione e decentramento | | 21,45 | 49.754,81 | | | | 3.290,00 | | | | | 53.066,26 |
| Segreteria generale, personale e organizzazione | 244.643,91 | 3.474,87 | 16.736,64 | | 13.122,02 | | 18.178,88 | | | | | 296.156,32 |
| Gestione economica, finanziaria, programmazione, provveditorato e controllo di gestione | 85.386,30 | 20,00 | 2.164,91 | | | | 5.989,00 | | | | | 93.560,21 |
| Gestione delle entrate tributarie e servizi fiscali | 31.340,89 | 172,96 | 5.604,47 | | | | 2.388,00 | 4.800,00 | | | | 44.306,32 |
| Gestione dei beni demaniali e patrimoniali | | 88,82 | 49.798,66 | | 7.500,00 | 1.514,98 | 2.250,97 | | | | | 61.153,43 |
| Ufficio tecnico | 121.691,61 | 154,40 | 24.595,44 | | | | 9.406,31 | | | | | 155.847,76 |
| Anagrafe, stato civile, elettorale, leva e servizio statistico | 52.866,16 | 920,72 | 1.590,32 | | 2.223,64 | | 4.000,00 | | | | | 61.600,84 |
| Altri servizi generali | 62.508,53 | 5.520,04 | 104.467,53 | | | | 7.861,40 | | | | | 180.357,50 |
| Totale | 598.437,40 | 10.373,26 | 254.712,78 | | 22.845,66 | 1.514,98 | 53.364,56 | 4.800,00 | | | | 946.048,64 |
| FUNZIONI RELATIVE ALLA GIUSTIZIA | | | | | | | | | | | | |
| Uffici giudiziari | | | | | | | | | | | | |
| Casa circondariale e altri servizi | | | | | | | | | | | | |
| Totale | | | | | | | | | | | | |
| FUNZIONI DI POLIZIA LOCALE | | | | | | | | | | | | |
| Polizia municipale | 152.798,57 | 4.231,56 | 9.857,62 | | | | 11.801,26 | 49,00 | | | | 178.738,01 |
| Polizia commerciale | | | | | | | | | | | | |
| Polizia amministrativa | | | | | | | | | | | | |
| Totale | 152.798,57 | 4.231,56 | 9.857,62 | | | | 11.801,26 | 49,00 | | | | 178.738,01 |
| FUNZIONI DI ISTRUZIONE PUBBLICA | | | | | | | | | | | | |
| Scuola materna | | | 28.290,90 | | 13.600,00 | 9.044,82 | | | | | | 50.935,72 |

RIEPILOGO GENERALE DELLE SPESE - IMPEGNI PER SPESE CORRENTI

| FUNZIONI E SERVIZI | INTERVENTI CORRENTI | Personale | Acquisto di beni di consumo e/o di materie prime | Prestazioni di servizi | Utilizzo di beni di terzi | Trasferimenti | Interessi passivi ed oneri finanziari diversi | Imposte e tasse | Oneri straordinari della gestione corrente | Ammortamenti di esercizio | Fondo svalutazione crediti | Fondo di riserva | TOTALE |
|---|----------------------------|------------|--|------------------------|---------------------------|---------------|---|-----------------|--|---------------------------|----------------------------|------------------|---------------|
| Servizi relativi all'agricoltura | | | | | | | | | | | | | |
| | Totale | | | | | | | | | | | | |
| FUNZIONI RELATIVE A SERVIZI PRODUTTIVI | | | | | | | | | | | | | |
| Distribuzione gas metano | | | | | | | | | | | | | |
| Centrale del latte | | | | | | | | | | | | | |
| Distribuzione energia elettrica | | | | | | | | | | | | | |
| Teleriscaldamento | | | | | | | | | | | | | |
| Farmacie | | | | | | | | | | | | | |
| Altri servizi produttivi | | | | | | | | | | | | | |
| | Totale | | | | | | | | | | | | |
| | TOTALI | 960.835,05 | 38.341,96 | 1.165.213,60 | | 338.529,88 | 116.433,52 | 80.870,61 | 4.849,00 | | | | 2.705.073,62 |

RIEPILOGO GENERALE DELLE SPESE - IMPEGNI PER SPESE IN CONTO CAPITALE

| INTERVENTI PER FUNZIONI E SERVIZI | Acquisizione di beni immobili | Espropri e servitu' onerose | Acquisto di beni specifici per realizzazioni in economia | Utilizzo di beni di terzi per realizzazioni in economia | Acquisizione di beni mobili, macchine ed attrezzature tecnico-scientifiche | Incarichi professionali esterni | Trasferimenti di capitale | Partecipazioni azionarie | Conferimenti di capitale | Concessione di crediti e anticipazioni | | TOTALE |
|---|-------------------------------|-----------------------------|--|---|--|---------------------------------|---------------------------|--------------------------|--------------------------|--|--|---------------|
| FUNZIONI GENERALI DI AMMINISTRAZIONE, DI GESTIONE E DI CONTROLLO | | | | | | | | | | | | |
| Organi istituzionali, partecipazione e decentramento | | | | | | | | | | | | |
| Segreteria generale, personale e organizzazione | | | | | 5.000,00 | | | | | | | 5.000,00 |
| Gestione economica, finanziaria, programmazione, provveditorato e controllo di gestione | | | | | | | | | | | | |
| Gestione delle entrate tributarie e servizi fiscali | | | | | | | | | | | | |
| Gestione dei beni demaniali e patrimoniali | 100.000,00 | | | | | | | | | | | 100.000,00 |
| Ufficio tecnico | | | | | | | | | | | | |
| Anagrafe, stato civile, elettorale, leva e servizio statistico | | | | | | | | | | | | |
| Altri servizi generali | | | | | 10.000,00 | | | | | | | 10.000,00 |
| Totale | 100.000,00 | | | | 15.000,00 | | | | | | | 115.000,00 |
| FUNZIONI RELATIVE ALLA GIUSTIZIA | | | | | | | | | | | | |
| Uffici giudiziari | | | | | | | | | | | | |
| Casa circondariale ed altri servizi | | | | | | | | | | | | |
| Totale | | | | | | | | | | | | |
| FUNZIONI DI POLIZIA LOCALE | | | | | | | | | | | | |
| Polizia municipale | | | | | | | | | | | | |
| Polizia commerciale | | | | | | | | | | | | |
| Polizia amministrativa | | | | | | | | | | | | |
| Totale | | | | | | | | | | | | |
| FUNZIONI DI ISTRUZIONE PUBBLICA | | | | | | | | | | | | |
| Scuola materna | | | | | | | 1.940,00 | | | | | 1.940,00 |

RIEPILOGO GENERALE DELLE SPESE - IMPEGNI PER SPESE IN CONTO CAPITALE

| INTERVENTI PER FUNZIONI E SERVIZI | Acquisizione di beni immobili | Espropri e servitù onerose | Acquisto di beni specifici per realizzazioni in economia | Utilizzo di beni di terzi per realizzazioni in economia | Acquisizione di beni mobili, macchine ed attrezzature tecnico-scientifiche | Incarichi professionali esterni | Trasferimenti di capitale | Partecipazioni azionarie | Conferimenti di capitale | Concessione di crediti e anticipazioni | | TOTALE |
|---|-------------------------------|----------------------------|--|---|--|---------------------------------|---------------------------|--------------------------|--------------------------|--|--|---------------|
| Servizi relativi all'agricoltura | | | | | | | | | | | | |
| Totale | | | | | | | | | | | | |
| FUNZIONI RELATIVE A SERVIZI PRODUTTIVI | | | | | | | | | | | | |
| Distribuzione gas metano | | | | | | | | | | | | |
| Centrale del latte | | | | | | | | | | | | |
| Distribuzione energia elettrica | | | | | | | | | | | | |
| Teleriscaldamento | | | | | | | | | | | | |
| Farmacie | | | | | | | | | | | | |
| Altri servizi produttivi | | | | | | | | | | | | |
| Totale | | | | | | | | | | | | |
| TOTALI | 368.132,71 | | | | 28.999,40 | 15.000,00 | 32.025,40 | | 8.000,00 | | | 452.157,51 |

COMUNE DI RANICA
PROVINCIA DI BERGAMO
CONTO DEL BILANCIO ANNO 2010

QUADRO RIASSUNTIVO DELLA GESTIONE DI COMPETENZA

| | | |
|---------------------------|---|--------------|
| RISCOSSIONI _____ (+) | | 3.243.207,33 |
| PAGAMENTI _____ (-) | | 3.352.006,24 |
| DIFFERENZA _____ | | -108.798,91 |
| RESIDUI ATTIVI _____ (+) | | 2.067.983,92 |
| RESIDUI PASSIVI _____ (-) | | 1.250.324,16 |
| DIFFERENZA _____ | | 817.659,76 |
| | AVANZO (+) O DISAVANZO (-) | 708.860,85 |
| | RISULTATO DI GESTIONE | |
| | Fondi vincolati | |
| | Fondi per finanziamento spese in conto capitale | |
| | Fondi di ammortamento | |
| | Fondi non vincolati | 708.860,85 |

QUADRO RIASSUNTIVO DELLA GESTIONE FINANZIARIA

| | GESTIONE | | |
|---|---|--------------|--------------|
| | Residui | Competenza | TOTALE |
| Fondo di cassa al 1° gennaio _____ | // | // | 2.124.482,76 |
| RISCOSSIONI _____ | 789.945,79 | 3.243.207,33 | 4.033.153,12 |
| PAGAMENTI _____ | 832.431,14 | 3.352.006,24 | 4.184.437,38 |
| FONDO DI CASSA al 31/12 _____ | | | 1.973.198,50 |
| PAGAMENTI (per azioni esecutive) e non regolarizzate al 31/12 _____ | | | |
| DIFFERENZA _____ | | | 1.973.198,50 |
| RESIDUI ATTIVI _____ | 311.268,30 | 2.067.983,92 | 2.379.252,22 |
| RESIDUI PASSIVI _____ | 1.100.928,21 | 1.250.324,16 | 2.351.252,37 |
| DIFFERENZA _____ | | | 27.999,85 |
| | | AVANZO (+) | 2.001.198,35 |
| | RISULTATO DI AMMINISTRAZIONE | | |
| | Fondi vincolati | | 4.881,66 |
| | Fondi per finanziamento spese in conto capitale | | 1.468.436,10 |
| | Fondi di ammortamento | | 15.000,00 |
| | Fondi non vincolati | | 512.880,59 |

RANICA, li 3/05/2011

Il Segretario

Il Rappresentante legale

Il Responsabile del servizio finanziario

COMUNE DI RANICA

PROVINCIA DI BERGAMO

CONTO DEL BILANCIO ANNO 2010

RISULTATO DELLA GESTIONE DI COMPETENZA

3/05/2011

| ENTRATE: ACCERTAMENTI DI COMPETENZA | ACCERTAMENTI | RISULTATO |
|--|---------------------|---------------------|
| 1- ENTRATE TRIBUTARIE | 1.772.875,05 | |
| 2- ENTRATE DERIVANTI DA CONTRIBUTI E TRASF. CORRENTI DELLO STATO, DE | 1.152.634,29 | |
| 3- ENTRATE EXTRATRIBUTARIE | 604.226,38 | |
| 4- ENTRATE DERIVANTI DA ALIENAZIONI, DA TRASFERIMENTI DI CAPITALE E | 1.436.668,47 | |
| 5- ENTRATE DERIVANTI DA ACCENSIONE DI PRESTITI | | |
| 6- ENTRATE DA SERVIZI PER CONTO DI TERZI | 344.787,06 | |
| Totale Parziale | 5.311.191,25 | |
| Avanzo Precedente Esercizio Applicato | 835.816,00 | |
| Totale (1) | 6.147.007,25 | 6.147.007,25 |
| USCITE: IMPEGNI DI COMPETENZA | IMPEGNI | |
| 1- SPESE CORRENTI | 2.705.073,62 | |
| 2- SPESE IN CONTO CAPITALE | 452.157,51 | |
| 3- SPESE PER RIMBORSO DI PRESTITI | 1.100.312,21 | |
| 4- SPESE PER SERVIZI PER CONTO DI TERZI | 344.787,06 | |
| Totale Parziale | 4.602.330,40 | |
| Disavanzo Precedente Esercizio Applicato | | |
| Totale (2) | 4.602.330,40 | 4.602.330,40 |
| Avanzo di Gestione (1-2) | | 1.544.676,85 |

COMUNE DI RANICA

PROVINCIA DI BERGAMO

RANICA

VIA GAVAZZENI, 1 - 24020 - BG

C.F.: 00330380163

P. I.V.A.: 00330380163



CONTO DEL PATRIMONIO ***ANNO 2010***



COMUNE DI RANICA
PROVINCIA DI BERGAMO
CONTO DEL PATRIMONIO (ATTIVO) - ESERCIZIO 2010

| Descrizioni | Importi Parziali | Consistenza Iniziale | Variazione da C/Finanziario | | Variazioni da Altre Cause | | Consistenza Finale |
|--|------------------|---------------------------------------|-----------------------------|-------------|-------------------------------------|-------------------------------------|---------------------------------------|
| | | | + | - | + | - | |
| A) IMMOBILIZZAZIONI | | | | | | | |
| I) IMMOBILIZZAZIONI IMMATERIALI | | | | | | | |
| 1 Costi pluriennali capitalizzati <i>(relativo fondo di ammortamento in detrazione)</i> | | 115.653,56 <i>(214.584,43)</i> | 33.882,86 | 0,00 | 0,00 <i>(29.365,73)</i> | 29.365,73 <i>(243.950,16)</i> | 120.170,69 <i>(243.950,16)</i> |
| Totale | | 115.653,56 | 33.882,86 | 0,00 | 0,00 | 29.365,73 | 120.170,69 |
| II) IMMOBILIZZAZIONI MATERIALI | | | | | | | |
| 1 Beni Demaniali <i>(relativo fondo di ammortamento in detrazione)</i> | | 6.615.558,03 <i>(744.763,00)</i> | 23.890,64 | 0,00 | 0,00 <i>(150.695,96)</i> | 150.695,96 <i>(895.458,96)</i> | 6.488.752,71 <i>(895.458,96)</i> |
| 2 Terreni (patrimonio indisponibile) | | 176.344,47 | 0,00 | 0,00 | 0,00 | 0,00 | 176.344,47 |
| 3 Terreni (patrimonio disponibile) | | 103.949,36 | 0,00 | 0,00 | 0,00 | 0,00 | 103.949,36 |
| 4 Fabbricati (patrimonio indisponibile) <i>(relativo fondo di ammortamento in detrazione)</i> | | 5.959.658,56 <i>(1.702.965,07)</i> | 30.246,89 | 0,00 | 1.414.178,45 <i>(284.920,91)</i> | 286.563,78 <i>(1.987.885,98)</i> | 7.117.520,12 <i>(1.987.885,98)</i> |
| 5 Fabbricati (patrimonio disponibile) <i>(relativo fondo di ammortamento in detrazione)</i> | | 1.284.046,51 <i>(122.255,96)</i> | 1.845,27 | 0,00 | 0,00 <i>(42.662,04)</i> | 42.662,04 <i>(164.918,00)</i> | 1.243.229,74 <i>(164.918,00)</i> |
| 6 Macchinari, attrezzature e impianti <i>(relativo fondo di ammortamento in detrazione)</i> | | 166.390,27 <i>(548.305,57)</i> | 7.382,46 | 0,00 | 2.840,07 <i>(54.082,54)</i> | 54.093,34 <i>(238,61)</i> | 122.519,46 <i>(602.149,50)</i> |
| 7 Attrezzature e sistemi informatici <i>(relativo fondo di ammortamento in detrazione)</i> | | 80.811,49 <i>(261.843,92)</i> | 2.410,85 | 0,00 | 6.952,42 <i>(31.421,72)</i> | 31.573,40 <i>(18.335,71)</i> | 58.601,36 <i>(274.929,93)</i> |
| 8 Automezzi e motomezzi <i>(relativo fondo di ammortamento in detrazione)</i> | | 9.772,12 <i>(57.871,01)</i> | 0,00 | 0,00 | 0,00 <i>(2.822,38)</i> | 2.822,38 <i>(60.693,39)</i> | 6.949,74 <i>(60.693,39)</i> |
| 9 Mobili e macchine d'ufficio <i>(relativo fondo di ammortamento in detrazione)</i> | | 233.810,00 <i>(486.486,86)</i> | 194.841,60 | 0,00 | 6.472,81 <i>(49.647,37)</i> | 49.647,37 <i>(366,11)</i> | 385.477,04 <i>(535.768,12)</i> |
| 10 Universalita` di beni (patrimonio indisponibile) <i>(relativo fondo di ammortamento in detrazione)</i> | | 1.441,85 <i>(2.153,29)</i> | 0,00 | 0,00 | 392,00 <i>(560,44)</i> | 560,44 | 1.273,41 <i>(2.713,73)</i> |
| 11 Universalita` di beni (patrimonio disponibile) <i>(relativo fondo di ammortamento in detrazione)</i> | | 0,00 | 0,00 | 0,00 | 0,00 | 0,00 | 0,00 |
| 12 Diritti reali su beni di terzi | | 0,00 | 0,00 | 0,00 | 0,00 | 0,00 | 0,00 |
| 13 Immobilizzazioni in corso | | 6.500.079,72 | 154.533,03 | 0,00 | 741.020,63 | 2.155.199,08 | 5.240.434,30 |
| Totale | | 21.131.862,38 | 415.150,74 | 0,00 | 2.171.856,38 | 2.773.817,79 | 20.945.051,71 |
| III) IMMOBILIZZAZIONI FINANZIARIE | | | | | | | |
| 1 Partecipazioni in: | | | | | | | |
| a) Imprese controllate | | 0,00 | 0,00 | 0,00 | 0,00 | 0,00 | 0,00 |
| b) Imprese collegate | | 0,00 | 0,00 | 0,00 | 0,00 | 0,00 | 0,00 |
| c) altre Imprese | | 7.138,00 | 0,00 | 0,00 | 0,00 | 0,00 | 7.138,00 |
| 2 Crediti verso: | | | | | | | |

COMUNE DI RANICA
PROVINCIA DI BERGAMO
CONTO DEL PATRIMONIO (ATTIVO) - ESERCIZIO 2010

| Descrizioni | Importi Parziali | Consistenza Iniziale | Variazione da C/Finanziario | | Variazioni da Altre Cause | | Consistenza Finale |
|--|------------------|----------------------|-----------------------------|---------------------|---------------------------|---------------------|----------------------|
| | | | + | - | + | - | |
| IV) DISPONIBILITA' LIQUIDE | | | | | | | |
| 1 Fondo di cassa | | 2.124.482,76 | 4.033.153,12 | 4.184.437,38 | 0,00 | 0,00 | 1.973.198,50 |
| 2 Depositi bancari | | 0,00 | 0,00 | 0,00 | 0,00 | 0,00 | 0,00 |
| Totale | | 2.124.482,76 | 4.033.153,12 | 4.184.437,38 | 0,00 | 0,00 | 1.973.198,50 |
| TOTALE ATTIVO CIRCOLANTE | | 3.304.111,22 | 6.101.137,04 | 4.974.383,17 | 38.844,56 | 34.253,26 | 4.435.456,39 |
| C) RATEI E RISCOINTI | | | | | | | |
| I) Ratei attivi | | 0,00 | 0,00 | 0,00 | 0,00 | 0,00 | 0,00 |
| II) Riscointi attivi | | 1.482,18 | 0,00 | 0,00 | 1.518,28 | 1.482,18 | 1.518,28 |
| TOTALE RATEI E RISCOINTI | | 1.482,18 | 0,00 | 0,00 | 1.518,28 | 1.482,18 | 1.518,28 |
| TOTALE DELL'ATTIVO (A+B+C) | | 24.718.379,73 | 6.559.557,64 | 4.982.383,17 | 2.212.219,22 | 2.839.051,35 | 25.668.722,07 |
| D) OPERE DA REALIZZARE | | 1.381.507,98 | 431.168,77 | 440.510,36 | 0,00 | 8.507,32 | 1.363.659,07 |
| E) BENI CONFERITI IN AZIENDE SPECIALI | | 0,00 | 0,00 | 0,00 | 0,00 | 0,00 | 0,00 |
| F) BENI DI TERZI | | 0,00 | 0,00 | 0,00 | 0,00 | 0,00 | 0,00 |
| TOTALE CONTI D'ORDINE | | 1.381.507,98 | 431.168,77 | 440.510,36 | 0,00 | 8.507,32 | 1.363.659,07 |

COMUNE DI RANICA
PROVINCIA DI BERGAMO
CONTO DEL PATRIMONIO (PASSIVO) - ESERCIZIO 2010

| Descrizioni | Importi Parziali | Consistenza Iniziale | Variazione da C/Finanziario | | Variazioni da Altre Cause | | Consistenza Finale |
|---|------------------|----------------------|-----------------------------|---------------------|---------------------------|-------------------|----------------------|
| | | | + | - | + | - | |
| A) PATRIMONIO NETTO | | | | | | | |
| I) Netto patrimoniale | | 13.962.360,99 | 0,00 | 0,00 | 1.629.007,58 | 0,00 | 15.591.368,57 |
| II) Netto da beni demaniali | | 1.999.002,93 | 0,00 | 0,00 | 0,00 | 0,00 | 1.999.002,93 |
| TOTALE PATRIMONIO NETTO | | 15.961.363,92 | 0,00 | 0,00 | 1.629.007,58 | 0,00 | 17.590.371,50 |
| B) CONFERIMENTI | | | | | | | |
| I) Conferimenti da trasferimenti in c/capitale | | 1.506.718,46 | 906,99 | 3.078,50 | 3.078,50 | 45.903,50 | 1.461.721,95 |
| II) Conferimento da concessioni di edificare | | 4.024.903,17 | 221.506,48 | 0,00 | 0,00 | 125.908,48 | 4.120.501,17 |
| TOTALE CONFERIMENTI | | 5.531.621,63 | 222.413,47 | 3.078,50 | 3.078,50 | 171.811,98 | 5.582.223,12 |
| C) DEBITI | | | | | | | |
| I) Debiti di finanziamento | | | | | | | |
| 1 per finanziamenti a breve termine | | 0,00 | 0,00 | 0,00 | 0,00 | 0,00 | 0,00 |
| 2 per mutui e prestiti | | 2.595.158,79 | 0,00 | 1.099.247,44 | 0,00 | 0,00 | 1.495.911,35 |
| 3 per prestiti obbligazionari | | 0,00 | 0,00 | 0,00 | 0,00 | 0,00 | 0,00 |
| 4 per debiti pluriennali | | 4.259,07 | 0,00 | 1.064,77 | 0,00 | 0,00 | 3.194,30 |
| II) Debiti di funzionamento | | 532.869,90 | 786.948,14 | 342.272,23 | 0,00 | 56.189,13 | 921.356,68 |
| III) Debiti per IVA | | 0,00 | 0,00 | 0,00 | 0,00 | 0,00 | 0,00 |
| IV) Debiti per anticipazioni di Cassa | | 0,00 | 0,00 | 0,00 | 0,00 | 0,00 | 0,00 |
| V) Debiti per somme anticipate da terzi | | 83.677,92 | 32.207,25 | 49.648,55 | 0,00 | 0,00 | 66.236,62 |
| VI) Debiti verso: | | | | | | | |
| 1 Imprese controllate | | 0,00 | 0,00 | 0,00 | 0,00 | 0,00 | 0,00 |
| 2 Imprese collegate | | 0,00 | 0,00 | 0,00 | 0,00 | 0,00 | 0,00 |
| 3 Altri (aziende speciali, Consorzi, Istituzioni) | | 0,00 | 0,00 | 0,00 | 0,00 | 0,00 | 0,00 |
| VII) Altri debiti | | 1.500,00 | 0,00 | 0,00 | 0,00 | 0,00 | 1.500,00 |
| TOTALE DEBITI | | 3.217.465,68 | 819.155,39 | 1.492.232,99 | 0,00 | 56.189,13 | 2.488.198,95 |
| D) RATEI E RISCONTI | | | | | | | |
| I) Ratei Passivi | | 0,00 | 0,00 | 0,00 | 0,00 | 0,00 | 0,00 |
| II) Risconti passivi | | 7.928,50 | 0,00 | 0,00 | 7.928,50 | 7.928,50 | 7.928,50 |
| TOTALE RATEI E RISCONTI | | 7.928,50 | 0,00 | 0,00 | 7.928,50 | 7.928,50 | 7.928,50 |
| TOTALE DEL PASSIVO (A+B+C+D) | | 24.718.379,73 | 1.041.568,86 | 1.495.311,49 | 1.640.014,58 | 235.929,61 | 25.668.722,07 |
| CONTI D'ORDINE | | | | | | | |
| E) IMPEGNI OPERE DA REALIZZARE | | 1.381.507,98 | 431.168,77 | 440.510,36 | 0,00 | 8.507,32 | 1.363.659,07 |
| F) CONFERIMENTI IN AZIENDE SPECIALI | | 0,00 | 0,00 | 0,00 | 0,00 | 0,00 | 0,00 |
| G) BENI DI TERZI | | 0,00 | 0,00 | 0,00 | 0,00 | 0,00 | 0,00 |
| TOTALE CONTI D'ORDINE | | 1.381.507,98 | 431.168,77 | 440.510,36 | 0,00 | 8.507,32 | 1.363.659,07 |


RANICA , li 3/05/2011

Il Segretario

Il Legale Rappresentante dell'Ente

Il Responsabile del Servizio Finanziario

*TIMBRO
DELL'ENTE*



COMUNE DI RANICA

PROVINCIA DI BERGAMO

RANICA

VIA GAVAZZENI, 1 - 24020 - BG

C.F.: 00330380163

P. I.V.A.: 00330380163



PROSPETTO DI CONCILIAZIONE ***ANNO 2010***



PROSPETTO DI CONCILIAZIONE (ENTRATE) - 2010

3/05/2011

| Titolo I | Accertamenti Finanziari di Competenza | RISCONTI PASSIVI | | RATEI ATTIVI | | Altre rettifiche del risultato finanziario | Al Conto Economico | | Al Conto del Patrimonio | | | Note |
|--|---------------------------------------|------------------|-----------------|--------------|-------------|--|--------------------|---------------------|-------------------------|--------|----------|-------------------------|
| | | Iniziali (+) | Finali (-) | Iniziali (+) | Finali (-) | | Rif.C.E. | | Rif.C.P. | ATTIVO | Rif.C.P. | |
| Titolo I ENTRATE TRIBUTARIE | | | | | | | | | | | | |
| 1) Imposte (tit.I - cat.1) | 1.306.363,65 | 0,00 | 0,00 | 0,00 | 0,00 | | A1_1 | 1.272.663,19 | CI | 0,00 | DII | 0,00 |
| 2) Tasse (tit.I - cat.2) | 461.935,56 | 0,00 | 0,00 | 0,00 | 0,00 | | A1_2 | 460.000,00 | CI | 0,00 | DII | 0,00 |
| 3) Tributi speciali (tit.I - cat.3) | 4.575,84 | 0,00 | 0,00 | 0,00 | 0,00 | | A1_3 | 4.575,84 | CI | 0,00 | DII | 0,00 |
| Totale Entrate tributarie | 1.772.875,05 | | 0,00 | 0,00 | 0,00 | | | 1.737.239,03 | | | | |
| Titolo II ENTRATE DA TRASFERIMENTI | | | | | | | | | | | | |
| 1) da Stato (tit.II - cat.1) | 1.138.183,10 | 0,00 | 0,00 | 0,00 | 0,00 | | A2_1 | 1.127.501,37 | CI | 0,00 | DII | 0,00 |
| 2) da Regione (tit.II - cat.2) | 351,19 | 0,00 | 0,00 | 0,00 | 0,00 | | A2_2 | 351,19 | CI | 0,00 | DII | 0,00 |
| 3) da regione per funzioni delegate (tit.II - cat.3) | 0,00 | 0,00 | 0,00 | 0,00 | 0,00 | | A2_3 | 0,00 | CI | 0,00 | DII | 0,00 |
| 4) da org. comunitari e internazionali (tit.II - cat.4) | 0,00 | 0,00 | 0,00 | 0,00 | 0,00 | | A2_4 | 0,00 | CI | 0,00 | DII | 0,00 |
| 5) da altri enti settore pubblico (tit.II - cat.5) | 14.100,00 | 0,00 | 0,00 | 0,00 | 0,00 | | A2_5 | 14.100,00 | CI | 0,00 | DII | 0,00 |
| Totale Entrate da trasferimenti | 1.152.634,29 | | 0,00 | 0,00 | 0,00 | | | 1.141.952,56 | | | | |
| Titolo III ENTRATE EXTRATRIBUTARIE | | | | | | | | | | | | (1) |
| 1) Proventi servizi pubblici (tit.III - cat.1) | 358.482,21 | 0,00 | 0,00 | 0,00 | 0,00 | 34.253,26 | A3 | 324.228,95 | CI | 0,00 | DII | 0,00 |
| 2) Proventi gestione patrimoniale (tit.III - cat.2) | 130.224,47 | 7.928,50 | 7.928,50 | 0,00 | 0,00 | 28.350,00 | A4 | 101.874,47 | CI | 0,00 | DII | 0,00 |
| 3) Proventi finanziari (tit.III - cat.3) | 1.316,40 | 0,00 | 0,00 | 0,00 | 0,00 | 0,00 | | 0,00 | CI | 0,00 | DII | 0,00 |
| - Interessi su depositi crediti ecc. | 1.316,40 | 0,00 | 0,00 | 0,00 | 0,00 | 0,00 | D20 | 1.316,40 | CI | 0,00 | DII | 0,00 |
| - Interessi su capitale conferito ad aziende speciali e partecipate | 0,00 | 0,00 | 0,00 | 0,00 | 0,00 | 0,00 | C18 | 0,00 | CI | 0,00 | DII | 0,00 |
| 4) Proventi per utili da aziende speciali e partecipate, dividendi di società (tit.III - cat.4) | 0,00 | 0,00 | 0,00 | 0,00 | 0,00 | 0,00 | C17 | 0,00 | CI | 0,00 | DII | 0,00 |
| 5) Proventi diversi (tit.III - cat.5) | 114.203,30 | 0,00 | 0,00 | 0,00 | 0,00 | -161.869,82 | A5 | 276.073,12 | CI | 0,00 | DII | 0,00 |
| Totale Entrate extratributarie | 604.226,38 | 7.928,50 | 7.928,50 | 0,00 | 0,00 | -99.266,56 | | 703.492,94 | | | | |
| TOTALE ENTRATE CORRENTI | 3.529.735,72 | 7.928,50 | 7.928,50 | | | -52.948,81 | | 3.582.684,53 | | | | |
| Titolo IV ENTRATE PER ALIENAZIONE DI BENI PATRIMONIALI TRASFERIMENTO DI CAPITALI RISCOSSIONE DI CREDITI | | | | | | | | | | | | |
| 1) Alienazione di beni patrimoniali (tit.IV - cat.1) | 1.214.255,00 | | | | | | E24 | 1.206.255,00 | AII | 0,00 | | 0,00 (2/3) |
| - | 0,00 | | | | | | E26 | 132,39 | AII | 0,00 | | 0,00 (2/3) |
| 2) Trasferimenti di capitale dallo stato (tit.IV - cat.2) | 906,99 | | | | | | | 0,00 | | 0,00 | BI | 906,99 (4) |
| 3) Trasferimenti di capitale da regione (tit.IV - cat.3) | 0,00 | | | | | | | 0,00 | | 0,00 | BI | 0,00 (4) |
| 4) Trasferimenti di capitale da altri enti del settore pubblico (tit.IV - cat.4) | 0,00 | | | | | | | 0,00 | | 0,00 | BI | 0,00 (4) |
| 5) Trasferimenti di capitale da altri soggetti (tit.IV - cat.5) | 221.506,48 | | | | | | A6 | 0,00 | | 0,00 | B | 221.506,48 (4/5) |
| Totale Trasferimenti di capitale | 222.413,47 | | | | | | | 0,00 | | | | 222.413,47 (4/5) |
| 6) Riscossione di crediti (tit.IV - cat.6) | 0,00 | | | | | | | 0,00 | | 0,00 | | 0,00 |
| Totale Entrate per alienazione di beni patrimoniali trasferimento di capitali riscossione di crediti | 1.436.668,47 | | | | | | | 1.206.387,39 | | | | 222.413,47 |

PROSPETTO DI CONCILIAZIONE (ENTRATE) - 2010

3/05/2011

| | Accertamenti Finanziari di Competenza | RISCONTI PASSIVI | | RATEI ATTIVI | | Altre rettifiche del risultato finanziario | Al Conto Economico | | Al Conto del Patrimonio | | | | Note |
|---|---------------------------------------|------------------|-----------------|--------------|------------|--|--------------------|---------------------|-------------------------|-----------------|----------|-------------------|----------|
| | | Iniziali (+) | Finali (-) | Iniziali (+) | Finali (-) | | Rif.C.E. | | Rif.C.P. | ATTIVO | Rif.C.P. | PASSIVO | |
| Titolo V ENTRATE DA ACCENSIONE DI PRESTITI | | | | | | | | | | | | | |
| 1) Anticipazione di cassa (tit.V - cat.1) | 0,00 | | | | | | | 0,00 | | 0,00 | CIV | | 0,00 |
| 2) Finanziamenti a breve termine (tit.V - cat.2) | 0,00 | | | | | | | 0,00 | | 0,00 | CI1 | | 0,00 |
| 3) Assunzioni di mutui e prestiti (tit.V - cat.3) | 0,00 | | | | | | | 0,00 | | 0,00 | CI2 | | 0,00 |
| 4) Emissione prestiti obbligazionari (tit.V - cat.4) | 0,00 | | | | | | | 0,00 | | 0,00 | CI3 | | 0,00 |
| Totale Entrate da accensione di prestiti | | | | | | | | 0,00 | | | | | |
| Titolo VI SERVIZI PER CONTO TERZI | 344.787,06 | | | | | | | | | BII3e | 9.026,52 | | (6) |
| TOTALE GENERALE DELL'ENTRATA | 5.311.191,25 | 7.928,50 | 7.928,50 | | | -52.948,81 | | 4.789.071,92 | | 9.026,52 | | 222.413,47 | |
| - Insussistenza del passivo | | | | | | | E22 | 56.189,13 | | 0,00 | | | 0,00 (7) |
| - Sopravvenienze attive | | | | | | | E23 | 129.293,76 | | 0,00 | | | 0,00 (8) |
| - Incrementi di immobilizzazione interni per lavori interni (costi capitalizzati) | | | | | | | A7 | 0,00 | A11 | 0,00 | | | 0,00 (9) |
| - Variazioni nelle rimanenze di prodotti in corso di lavorazione | | | | | | | A8 | 0,00 | BI | 0,00 | | | 0,00 |

NOTE:

- (1) - tra le rettifiche del risultato finanziario va considerata l'I.V.A. a debito, compresa negli accertamenti finanziari del titolo "Entrate Extratributarie", per attività in regime d'impresa; l'ammontare dell'IVA per fatture da emettere va riportato nel passivo del conto del Patrimonio alla voce "Debiti per IVA" (C III), costituendo un debito verso l'erario a fronte del credito accertato al lordo d'IVA;
- (2) - quando viene realizzata una plusvalenza (ad esempio un provento da alienazione maggiore del valore netto risultante dal conto del patrimonio), il valore relativo è portato in aumento nel conto economico (E 24); quando viene realizzata una minusvalenza il valore relativo è portato in diminuzione nel conto economico (E 26);
- (3) - quando viene alienato un bene il valore risultante dal conto del patrimonio va indicato in detrazione;
- (4) - va indicato il totale dei trasferimenti di capitali da Stato, regioni, province, comuni, aziende speciali, partecipate ed altre;
- (5) - proventi accertati per concessioni di edificare per la quota finalizzata a spese correnti;
- (6) - va indicata la somma rimasta da riscuotere da terzi in conto competenza finanziaria;
- (7) - trattasi di minori debiti (minori residui passivi del conto del bilancio);
- (8) - trattasi di maggiori crediti (maggiori residui attivi del conto del bilancio);
- (9) - i costi capitalizzati sono costituiti da quella parte di costi (sostenuti tra le spese "correnti" nel titolo I), per la produzione, in economia, di valori da porre, dal punto di vista economico, a carico di più esercizi; esempi di costi capitalizzati sono costituiti da manutenzioni straordinarie effettuate da personale dell'ente, dalla produzione diretta di software applicativo; a fine esercizio è necessario rilevare queste entità, contabilizzarle nell'attivo patrimoniale; con il sistema dell'ammortamento i costi stessi saranno imputati agli esercizi in cui le utilità prodotte verranno realizzate.

PROSPETTO DI CONCILIAZIONE (SPESE) - 2010

| | Impegni Finanziari di Competenza | RISCONTI ATTIVI | | RATEI PASSIVI | | Altre rettifiche del risultato finanziario | Al Conto Economico | | Al Conto del Patrimonio | | | | Note | |
|--|----------------------------------|-----------------|---------------|---------------|------------|--|--------------------|---------------------|-------------------------|--------------|----------|-------------|------|-----|
| | | Iniziali (+) | Finali (-) | Iniziali (+) | Finali (-) | | Rif.C.E. | | Rif.C.P. | ATTIVO | Rif.C.P. | PASSIVO | | |
| Titolo I SPESE CORRENTI | | | | | | | | | | | | | | (1) |
| 01) Personale | 960.835,05 | 0,00 | 0,00 | 0,00 | 0,00 | 0,00 | B9 | 960.835,05 | CII | 0,00 | DI | 0,00 | | |
| 02) Acquisto di beni di consumo e/o di materie prime | 38.341,96 | 778,18 | 814,28 | 0,00 | 0,00 | 10,07 | B10 | 38.295,79 | CII | 36,10 | DI | 0,00 | | |
| 03) Prestazioni di servizi | 1.165.213,60 | 0,00 | 0,00 | 0,00 | 0,00 | 10.968,93 | B12 | 1.154.244,67 | CII | 0,00 | DI | 0,00 | | |
| 04) Utilizzo di beni di terzi | 0,00 | 0,00 | 0,00 | 0,00 | 0,00 | 0,00 | B13 | 0,00 | CII | 0,00 | DI | 0,00 | | |
| 05) Trasferimenti | 338.529,88 | 0,00 | 0,00 | 0,00 | 0,00 | 0,00 | | 338.529,88 | CII | 0,00 | DI | 0,00 | | |
| - Trasferimenti allo Stato | 191,54 | 0,00 | 0,00 | 0,00 | 0,00 | 0,00 | B14_1 | 191,54 | CII | 0,00 | DI | 0,00 | | |
| - Trasferimenti a Regioni | 0,00 | 0,00 | 0,00 | 0,00 | 0,00 | 0,00 | B14_2 | 0,00 | CII | 0,00 | DI | 0,00 | | |
| - Trasferimenti a province e a Citta' Metropolitane | 0,00 | 0,00 | 0,00 | 0,00 | 0,00 | 0,00 | B14_3 | 0,00 | CII | 0,00 | DI | 0,00 | | |
| - Trasferimenti a comuni e Unioni di Comuni | 9.225,19 | 0,00 | 0,00 | 0,00 | 0,00 | 0,00 | B14_4 | 9.225,19 | CII | 0,00 | DI | 0,00 | | |
| - Trasferimenti a Comunita' Montane | 133,00 | 0,00 | 0,00 | 0,00 | 0,00 | 0,00 | B14_5 | 133,00 | CII | 0,00 | DI | 0,00 | | |
| - Trasferimenti ad aziende speciali e partecipate | 960,00 | 0,00 | 0,00 | 0,00 | 0,00 | 960,00 | C19 | 0,00 | CII | 0,00 | DI | 0,00 | | |
| - Trasferimenti ad altri | 328.020,15 | 704,00 | 704,00 | 0,00 | 0,00 | -960,00 | B14_6 | 328.980,15 | CII | 0,00 | DI | 0,00 | | |
| 06) Interessi passivi ed oneri finanziari diversi | 116.433,52 | 0,00 | 0,00 | 0,00 | 0,00 | 0,00 | D21 | 116.433,52 | CII | 0,00 | DI | 0,00 | | |
| 07) Imposte e tasse | 80.870,61 | 0,00 | 0,00 | 0,00 | 0,00 | 0,00 | B15 | 80.870,61 | CII | 0,00 | DI | 0,00 | | |
| 08) Oneri straordinari della gestione corrente | 4.849,00 | 0,00 | 0,00 | 0,00 | 0,00 | -3.078,50 | E28 | 7.927,50 | CII | 0,00 | DI | 0,00 | | |
| Totale Spese correnti | 2.705.073,62 | 778,18 | 814,28 | | | 7.900,50 | | 2.697.137,02 | | 36,10 | | 0,00 | | |
| Titolo II SPESE IN CONTO CAPITALE | | | | | | | | | | | | | | |
| 01) Acquisione di beni immobili | 368.132,71 | | | | | | | 0,00 | D | -33.917,45 | E | -33.917,45 | (3) | |
| a) Pagamenti Eseguiti | 4.715,51 | | | | | | | 0,00 | A | 4.715,51 | | 0,00 | (2) | |
| b) Somme Rimaste da Pagare | 363.417,20 | | | | | | | 0,00 | A | 397.334,65 | | 0,00 | (2) | |
| 02) Espropri e servitu' onerose | 0,00 | | | | | | | 0,00 | D | 0,00 | E | 0,00 | (3) | |
| a) Pagamenti Eseguiti | 0,00 | | | | | | | 0,00 | A | 0,00 | | 0,00 | (2) | |
| b) Somme Rimaste da Pagare | 0,00 | | | | | | | 0,00 | A | 0,00 | | 0,00 | (2) | |
| 03) Acquisto di beni specifici per realizzazioni in economia | 0,00 | | | | | | | 0,00 | D | 0,00 | E | 0,00 | (3) | |
| a) Pagamenti Eseguiti | 0,00 | | | | | | | 0,00 | A | 0,00 | | 0,00 | (2) | |
| b) Somme Rimaste da Pagare | 0,00 | | | | | | | 0,00 | A | 0,00 | | 0,00 | (2) | |
| 04) Utilizzo di beni di terzi per realizzazioni in economia | 0,00 | | | | | | | 0,00 | D | 0,00 | E | 0,00 | (3) | |
| a) Pagamenti Eseguiti | 0,00 | | | | | | | 0,00 | A | 0,00 | | 0,00 | (2) | |
| b) Somme Rimaste da Pagare | 0,00 | | | | | | | 0,00 | A | 0,00 | | 0,00 | (2) | |
| 05) Acquisione di beni mobili, macchine ed attrezzature tecnico-scientifiche | 28.999,40 | | | | | | | 0,00 | | 0,00 | | 0,00 | | |
| a) Pagamenti Eseguiti | 8.273,23 | | | | | | | 0,00 | A | 8.273,23 | | 0,00 | (2) | |

PROSPETTO DI CONCILIAZIONE (SPESE) - 2010

| | Impegni Finanziari di Competenza | RISCONTI ATTIVI | | RATEI PASSIVI | | Altre rettifiche del risultato finanziario | Al Conto Economico | | Al Conto del Patrimonio | | | Note | |
|---|----------------------------------|-----------------|---------------|---------------|------------|--|--------------------|---------------------|-------------------------|-------------------|----------|---------------------|----------|
| | | Iniziali (+) | Finali (-) | Iniziali (+) | Finali (-) | | Rif.C.E. | | Rif.C.P. | ATTIVO | Rif.C.P. | | PASSIVO |
| b) Somme Rimaste da Pagare | 20.726,17 | | | | | | | 0,00 | A | 24.441,71 | | 0,00 | (2) |
| 06) Incarichi professionali esterni | 15.000,00 | | | | | | | 0,00 | D | 731,50 | E | 731,50 | (3) |
| a) Pagamenti Eseguiti | 0,00 | | | | | | | 0,00 | A | 0,00 | | 0,00 | (2) |
| b) Somme Rimaste da Pagare | 15.000,00 | | | | | | | 0,00 | A | 14.268,50 | | 0,00 | (2) |
| 07) Trasferimenti di capitale | 32.025,40 | | | | | | | 0,00 | | 0,00 | | 0,00 | |
| a) Pagamenti Eseguiti | 0,00 | | | | | | | 0,00 | A | 0,00 | B | 0,00 | (2) |
| b) Somme Rimaste da Pagare | 32.025,40 | | | | | | | 0,00 | A | 0,00 | B | -3.078,50 | (2) |
| 08) Partecipazioni azionarie | 0,00 | | | | | | | 0,00 | | 0,00 | | 0,00 | |
| a) Pagamenti Eseguiti | 0,00 | | | | | | | 0,00 | A | 0,00 | | 0,00 | (2) |
| b) Somme Rimaste da Pagare | 0,00 | | | | | | | 0,00 | A | 0,00 | | 0,00 | (2) |
| 09) Conferimenti di capitale | 8.000,00 | | | | | | | 0,00 | | 0,00 | | 0,00 | |
| a) Pagamenti Eseguiti | 8.000,00 | | | | | | | 0,00 | A | 8.000,00 | | 0,00 | (2) |
| b) Somme Rimaste da Pagare | 0,00 | | | | | | | 0,00 | A | 1.387,00 | | 0,00 | (2) |
| 10) Concessione di crediti e anticipazioni | 0,00 | | | | | | | 0,00 | AIII2 | 0,00 | | 0,00 | (4) |
| a) Pagamenti Eseguiti | 0,00 | | | | | | | 0,00 | | 0,00 | | 0,00 | |
| b) Somme Rimaste da Pagare | 0,00 | | | | | | | 0,00 | BII | 0,00 | | 0,00 | (4) |
| Totale Spese in conto capitale | 452.157,51 | | | | | | | 0,00 | | -33.185,95 | | -33.185,95 | |
| <i>a) Pagamenti Eseguiti</i> | 20.988,74 | 0,00 | 0,00 | 0,00 | 0,00 | 0,00 | | 0,00 | | 20.988,74 | | 0,00 | |
| <i>b) Somme Rimaste da Pagare</i> | 431.168,77 | 0,00 | 0,00 | 0,00 | 0,00 | 0,00 | | 0,00 | | 437.431,86 | | -3.078,50 | |
| Titolo III RIMBORSO DI PRESTITI | | | | | | | | | | | | | |
| 01) Rimborso per anticipazioni di cassa | 0,00 | | | | | | | 0,00 | | | CIV | 0,00 | |
| 02) Rimborso di finanziamenti a breve termine | 0,00 | | | | | | | 0,00 | | | CI1 | 0,00 | |
| 03) Rimborso di quota capitale di mutui e prestiti | 1.099.247,44 | | | | | | | 0,00 | | | CI2 | 1.099.247,44 | |
| 04) Rimborso di prestiti obbligazionari | 0,00 | | | | | | | 0,00 | | | CI3 | 0,00 | |
| 05) Rimborso di quota capitale di debiti pluriennali | 1.064,77 | | | | | | | 0,00 | | | CI4 | 1.064,77 | |
| Totale Rimborso di prestiti | 1.100.312,21 | | | | | | | 0,00 | | 0,00 | | 1.100.312,21 | |
| Titolo IV SPESE PER SERVIZI PER CONTO DI TERZI | 344.787,06 | | | | | | | | | | CV | 32.207,25 | (5) |
| TOTALE GENERALE DELLA SPESA | 4.602.330,40 | 778,18 | 814,28 | | | 7.900,50 | | 2.697.137,02 | | -33.149,85 | | 1.099.333,51 | |
| - Variazioni nelle rimanenze materie prime/beni cons. | | | | | | | | 0,00 | B11 | 0,00 | BI | 0,00 | |
| - Quote di ammortamento dell'esercizio | | | | | | | | 646.179,09 | B16 | 646.179,09 | A | -646.179,09 | 0,00 (6) |
| - Accantonamento per svalutazione crediti | | | | | | | | 0,00 | E27 | 0,00 | AIII4 | 0,00 | 0,00 (7) |
| - Insussistenze dell'attivo | | | | | | | | 1.966,34 | E25 | 1.966,34 | | 0,00 | 0,00 (8) |

- NOTE:**
- (1) - tra le rettifiche del risultato finanziario va considerata l'I.V.A. a credito, compresa negli impegni finanziari del titolo I "Spese Correnti", per attività in regime d'impresa; l'ammontare dell'IVA per fatture da ricevere, o registrate in sospensione d'IVA, va riportato nell'attivo del conto del Patrimonio alla voce "Crediti per IVA" (B II 4), costituendo un credito verso l'erario a fronte del debito accertato al lordo d'IVA per spese di funzionamento;
 - (2) - l'importo corrispondente ai pagamenti in conto competenza del titolo II "Spese in Conto Capitale" va riferito in aumento alla specifica "IMMOBILIZZAZIONI" dell'attivo; analogamente va operato per i pagamenti in conto residui;
 - (3) - l'importo corrisponde alle somme rimaste da pagare in conto competenza del titolo II "Spese in Conto Capitale"; vale a dire che le somme da conservare nel conto finanziario della competenza, a residuo passivo, vanno nell'attivo riferite in aumento al conto d'ordine "Opere da realizzare" e nel passivo riferite in aumento al conto d'ordine "Impegni per opere da realizzare". I pagamenti disposti per le spese del titolo II, "Spese in Conto Capitale", in conto residui esercizi precedenti, vanno riferiti in diminuzione nell'attivo e nel passivo ai suddetti conti d'ordine;
 - (4) - l'importo impegnato dell'intervento "Concessioni di Crediti ed Anticipazioni" va riferito in aumento alla voce dell'Attivo AIII2 "Crediti verso partecipate", ove la concessione di crediti ed anticipazioni riguarda aziende speciali, controllate e collegate, va riferito in aumento alla voce B II dell'Attivo "Crediti" negli altri casi;
 - (5) - va indicata la somma rimasta da pagare a terzi in conto competenza finanziaria;
 - (6) - l'ammortamento dell'esercizio (7 S) va riportato ad incremento del fondo ammortamento e quindi in diminuzione del corrispondente valore dell'attivo (A);
 - (7) - l'importo accantonato per svalutazione crediti, che non può costituire impegno nel conto del bilancio, va riferito nel conto del patrimonio in diminuzione all'Attivo alla voce "Immobilizzazioni finanziarie - crediti di dubbia esigibilità"; nel caso di accertata effettiva inesigibilità di importi dell'Attivo del conto del patrimonio "Immobilizzazioni finanziarie - crediti di dubbia esigibilità" è possibile utilizzare l'accantonamento per "Fondo svalutazione crediti" con le modalità previste dal Regolamento di contabilità dell'ente;
 - (8) - minori crediti (minori residui attivi dal conto del bilancio).


RANICA ,li 03/05/2011

Il Segretario

Il Legale Rappresentante dell'Ente

Il Responsabile del Servizio Finanziario

TIMBRO
DELL'ENTE



COMUNE DI RANICA

PROVINCIA DI BERGAMO

RANICA

VIA GAVAZZENI, 1 - 24020 - BG

C.F.: 00330380163

P. I.V.A.: 00330380163



CONTO ECONOMICO

ANNO 2010



COMUNE DI RANICA
PROVINCIA DI BERGAMO
CONTO ECONOMICO ANNO 2010

3/05/2011

| A) PROVENTI DELLA GESTIONE | IMPORTI PARZIALI | IMPORTI TOTALI | IMPORTI COMPLESSIVI |
|---|-------------------------|-----------------------|----------------------------|
| 1) Proventi tributari | 1.737.239,03 | | |
| 2) Proventi da trasferimenti | 1.141.952,56 | | |
| 3) Proventi da servizi pubblici | 324.228,95 | | |
| 4) Proventi da gestione patrimoniale | 101.874,47 | | |
| 5) Proventi da rimborsi e recuperi | 276.073,12 | | |
| 6) Proventi da concessioni di edificare | 0,00 | | |
| 7) Incrementi di Immobilizzazioni per lavori interni | 0,00 | | |
| 8) Variazioni nelle rimanenze di prodotti in lavorazione, etc. (+/-) | 0,00 | | |
| Totale proventi della gestione (A) | | 3.581.368,13 | |
| B) COSTI DELLA GESTIONE | | | |
| 9) Personale | 960.835,05 | | |
| 10) Acquisto di materie prime e/o beni di consumo | 38.295,79 | | |
| 11) Variazioni nelle rimanenze di materie prime o beni di consumo (+/-) | 0,00 | | |
| 12) Prestazioni di Servizi | 1.154.244,67 | | |
| 13) Godimento di beni terzi | 0,00 | | |
| 14) Trasferimenti | 338.529,88 | | |
| 15) Imposte e tasse | 80.870,61 | | |
| 16) Quote di ammortamento d'esercizio | 646.179,09 | | |
| Totale costi netti di gestione (B) | | 3.218.955,09 | |
| RISULTATO DELLA GESTIONE (A-B) | | 362.413,04 | |
| C) PROVENTI E ONERI DA AZIENDE SPECIALI E PARTECIPATE | | | |
| 17)Utili | 0,00 | | |
| 18)Interessi su capitale di dotazione | 0,00 | | |
| 19)Trasferimenti ad Aziende speciali e partecipate | 0,00 | | |
| Totale (C) (17+18-19) | | 0,00 | |
| RISULTATO DELLA GESTIONE OPERATIVA (A-B+/-C) | | | 362.413,04 |
| D) PROVENTI ED ONERI FINANZIARI | | | |
| 20)Interessi attivi | 1.316,40 | | |
| 21)Interessi passivi : | 116.433,52 | | |
| - su mutui | 116.433,52 | | |
| - su obbligazioni | 0,00 | | |
| - su anticipazioni | 0,00 | | |
| - per altre cause | 0,00 | | |
| Totale (D) (20-21) | | -115.117,12 | |
| E) PROVENTI ED ONERI STRAORDINARI | | | |
| Proventi | | | |
| 22)Insussistenze del passivo | 56.189,13 | | |
| 23)Sopravvenienze attive | 129.293,76 | | |
| 24)Plusvalenze patrimoniali | 1.206.255,00 | | |
| Totale Proventi (e.1) (22+23+24) | | 1.391.737,89 | |
| Oneri | | | |
| 25)Insussistenze dell'attivo | 1.966,34 | | |
| 26)Minusvalenze patrimoniali | 132,39 | | |
| 27)Accantonamento per svalutazione crediti | 0,00 | | |
| 28)Oneri straordinari | 7.927,50 | | |
| Totale oneri (e.2) (25+26+27+28) | | 10.026,23 | |
| Totale (E) (e.1 - e.2) | | 1.381.711,66 | |
| RISULTATO ECONOMICO DELL'ESERCIZIO (A-B+/-C+/-D+/-E) | | | 1.629.007,58 |

RANICA , li 3/05/2011

TIMBRO
DELL'ENTE

Il Segretario

Il Responsabile del Servizio Finanziario

Il Legale Rappresentante dell'Ente