













ELEZIONI POLITICHE DEL 25 SETTEMBRE 2022						
ELEZIONE DEL SENATO DELLA REPUBBLICA						
SEZIONI	1	2	3	4	5	TOT.
ELETTORI MASCHI	502	472	469	499	380	2.322
ELETTORI FEMMINE	534	470	488	525	420	2.437
TOTALE ELETTORI	1036	942	957	1024	800	4.759
VOTANTI	797	723	752	827	648	3.747
% VOTANTI	76,93%	76,75%	78,58%	80,76%	81,00%	78,74%
 NOI DI CENTRO CON MASTELLA	0	2	0	1	0	3
di cui al solo candidato ELENA ZOPPI	0	0	0	1	0	1
% LISTA	0,00%	0,29%	0,00%	0,13%	0,00%	0,08%
 ITALIA SOVRANA E POPOLARE	10	9	8	8	4	39
di cui al solo candidato PAOLO BIANCHINI	0	0	0	0	0	0
% LISTA	1,30%	1,31%	1,11%	1,01%	0,64%	1,09%
GIACOMO ANGELONI da lista n. 1 alla lista n. 4 (A)	211	157	240	241	170	1.019
di cui al solo candidato (B)	4	3	5	8	5	25
 + EUROPA	23	12	25	30	29	119
% LISTA	3,00%	1,74%	3,47%	3,80%	4,63%	3,31%
 IMPEGNO CIVICO LUIGI DI MAIO	3	2	1	2	0	8
% LISTA	0,39%	0,29%	0,14%	0,25%	0,00%	0,22%
 ALLEANZA VERDI E SINISTRA	39	22	39	41	15	156
% LISTA	5,08%	3,20%	5,41%	5,19%	2,40%	4,34%
 PARTITO DEMOCRATICO	142	118	170	160	121	711
% LISTA	18,51%	17,15%	23,58%	20,25%	19,33%	19,79%
DAISY PIROVANO da lista n. 5 alla lista n. 8 (A)	377	389	309	378	289	1.742
di cui al solo candidato (B)	13	19	7	13	9	61
 NOI CON L'ITALIA	4	1	4	5	9	23
% LISTA	0,52%	0,15%	0,55%	0,63%	1,44%	0,64%
 LEGA PER SALVINI PREMIER	117	103	72	117	53	462
% LISTA	15,25%	14,97%	9,99%	14,81%	8,47%	12,86%
 FRATELLI D'ITALIA CON GIORGIA MELONI	202	204	182	198	163	949
% LISTA	26,34%	29,65%	25,24%	25,06%	26,04%	26,42%
 FORZA ITALIA	41	62	44	45	55	247
% LISTA	5,35%	9,01%	6,10%	5,70%	8,79%	6,88%
 AZIONE - ITALIA VIVA - CALEND	91	79	80	90	121	461
di cui al solo candidato ANDREA MOLTRASIO	5	7	0	3	8	23
% LISTA	11,86%	11,48%	11,10%	11,39%	19,33%	12,83%
 ITALEXIT PER L'ITALIA	17	12	13	14	11	67
di cui al solo candidato LEONARDO BLASI	1	0	0	2	0	3
% LISTA	2,22%	1,74%	1,80%	1,77%	1,76%	1,87%
 UNIONE POPOLARE CON DE MAGISTRIS	13	4	13	12	8	50
di cui al solo candidato D. FRATUS DETTO DARIA	1	1	0	2	1	5
% LISTA	1,69%	0,58%	1,80%	1,52%	1,28%	1,39%
 VITA	11	8	13	10	13	55
di cui al solo candidato S. F. MURATORE	0	0	0	0	0	0
% LISTA	1,43%	1,16%	1,80%	1,27%	2,08%	1,53%
 MOVIMENTO 5 STELLE ©	37	28	45	36	10	156
di cui al solo candidato SABINA LUPO	1	4	0	4	1	10
% LISTA	4,82%	4,07%	6,24%	4,56%	1,60%	4,34%
TOTALE VOTI VALIDI (A)	767	688	721	790	626	3.592
TOTALE VOTI VALIDI (B)	25	34	12	33	24	128
TOTALE VOTI VALIDI (C)	742	654	709	757	602	3.464
SCHEDA CONTESTATE	0	0	0	0	0	0
SCHEDA NULLE	15	17	20	21	8	81
SCHEDA BIANCHE	15	18	11	16	14	74
TOTALE SCHEDA	797	723	752	827	648	3.747