













ELEZIONI DEL PARLAMENTO EUROPEO 08/09 GIUGNO 2024

| SEZIONI | 1 | 2 | 3 | 4 | 5 | TOT. |
|------------------------|--------------|------------|--------------|--------------|------------|--------------|
| ELETTORI MASCHI | 505 | 481 | 504 | 499 | 380 | 2.369 |
| ELETTORI FEMMINE | 548 | 495 | 524 | 534 | 427 | 2.528 |
| TOTALE ELETTORI | 1.053 | 976 | 1.028 | 1.033 | 807 | 4.897 |
| VOTANTI | 697 | 648 | 684 | 746 | 595 | 3.370 |
| % VOTANTI | 66,19% | 66,39% | 66,54% | 72,22% | 73,73% | 68,82% |

| | | | | | | | |
|---|--|------------|------------|------------|------------|------------|--------------|
|  | LEGA SALVINI PREMIER | 87 | 77 | 60 | 109 | 52 | 385 |
| | % GRUPPO 1 | 12,97% | 12,28% | 9,13% | 15,20% | 9,03% | 11,85% |
|  | STATI UNITI D'EUROPA | 18 | 20 | 24 | 23 | 15 | 100 |
| | % GRUPPO 2 | 2,68% | 3,19% | 3,65% | 3,21% | 2,60% | 3,08% |
|  | PACE TERRA DIGNITÀ | 14 | 11 | 12 | 11 | 11 | 59 |
| | % GRUPPO 3 | 2,09% | 1,75% | 1,83% | 1,53% | 1,91% | 1,82% |
|  | AZIONE SIAMO EUROPEI | 23 | 13 | 14 | 24 | 30 | 104 |
| | % GRUPPO 4 | 3,43% | 2,07% | 2,13% | 3,35% | 5,21% | 3,20% |
|  | ALTERNATIVA POPOLARE | 1 | 1 | 1 | 1 | 1 | 5 |
| | % GRUPPO 5 | 0,15% | 0,16% | 0,15% | 0,14% | 0,17% | 0,15% |
|  | LIBERTÀ | 9 | 7 | 10 | 5 | 7 | 38 |
| | % GRUPPO 6 | 1,34% | 1,12% | 1,52% | 0,70% | 1,22% | 1,17% |
|  | RASSEMBLEMENT VALDÔTAIN | 0 | 0 | 4 | 2 | 0 | 6 |
| | % GRUPPO 7 | 0,00% | 0,00% | 0,61% | 0,28% | 0,00% | 0,18% |
|  | PARTITO DEMOCRATICO | 161 | 169 | 202 | 224 | 180 | 936 |
| | % GRUPPO 8 | 23,99% | 26,95% | 30,75% | 31,24% | 31,25% | 28,82% |
|  | FORZA ITALIA - NOI MODERATI - PPE | 55 | 49 | 48 | 41 | 48 | 241 |
| | % GRUPPO 9 | 8,20% | 7,81% | 7,31% | 5,72% | 8,33% | 7,42% |
|  | MOVIMENTO 5 STELLE | 20 | 19 | 28 | 25 | 11 | 103 |
| | % GRUPPO 10 | 2,98% | 3,03% | 4,26% | 3,49% | 1,91% | 3,17% |
|  | ALLEANZA VERDI E SINISTRA | 42 | 30 | 49 | 47 | 25 | 193 |
| | % GRUPPO 11 | 6,26% | 4,78% | 7,46% | 6,56% | 4,34% | 5,94% |
|  | FRATELLI D'ITALIA | 241 | 231 | 205 | 205 | 196 | 1.078 |
| | % GRUPPO 12 | 35,92% | 36,84% | 31,20% | 28,59% | 34,03% | 33,19% |
| | TOTALE VOTI VALIDI | 671 | 627 | 657 | 717 | 576 | 3.248 |
| | SCHEDI CONTESTATE | | | | | | 0 |
| | SCHEDI NULLE | 15 | 11 | 15 | 14 | 8 | 63 |
| | SCHEDI BIANCHE | 11 | 10 | 12 | 15 | 11 | 59 |
| | TOTALE SCHEDE | 697 | 648 | 684 | 746 | 595 | 3.370 |